

谷子市场 月度报告

(2023年6月)



Mysteel 农产品

编辑：杨凯

电话：0533-7026635

邮箱：yangkai@mysteel.com

我的
钢铁
Mysteel.com

农产品

谷子市场月度报告

(2023年6月)

研究方法及标准

报告中的数据皆为本机构自有的调研数据，我们通过与市场业内人士的电话交流、在线交流、实地调研等方式对报告中数据进行验证和修正，以力求真实的反馈市场情况，并给出相应的结论，为客户的决策提供必要的帮助和参考。

报告可信度及声明

Mysteel 农产品力求以最详实的信息为客户提供指导与帮助，但对于据此报告做出的任何商业决策可能产生的风险，本机构不承担任何法律责任。

目 录

谷子市场月度报告.....	- 2 -
本月核心观点.....	- 1 -
第一章 谷子/小米市场行情回顾.....	- 1 -
1.1 本月谷子市场价格回顾.....	- 1 -
1.2 本周小米市场价格行情回顾.....	- 2 -
1.3 本周米糠价格行情回顾.....	- 2 -
第二章 谷子市场供需格局分析.....	- 3 -
2.1 谷子市场供应情况分析.....	- 3 -
2.2 主产区谷子售粮进度.....	- 4 -
2.3 小米加工厂开工率分析.....	- 4 -
第三章 相关产品分析.....	- 5 -
第四章 市场心态调研.....	- 6 -
第五章 谷子后市影响因素分析.....	- 7 -
第六章 后市预测.....	- 8 -

本月核心观点

本月谷子行情持续偏强，农户惜售意愿明显，部分粮商开始屯粮建库，进一步带动价格上涨，下游米厂维持刚需备货，高价采购谨慎。目前需求端暂无利好，夏日淡季小米走货不佳，粮商观望产区天气变化以及市场心态，预计后期谷子价格仍存上涨空间。

第一章 谷子/小米市场行情回顾

1.1 本月谷子市场价格回顾

表 1 主产区谷子价格月度统计

单位：元/斤

主产区	品种	本月	上月	涨跌
内蒙古赤峰	张杂 13 号	2.65	2.35	0.30
	金苗 K1	2.80	2.50	0.30
辽宁朝阳	张杂 13 号	2.50	2.30	0.20
吉林白城	吨谷	2.15	2.05	0.10
山西忻州五寨	张杂 3 号	2.30	2.15	0.15
河北张家口	张杂 13 号	2.50	2.30	0.20

数据来源：钢联数据

截至 6 月 30 日，内蒙古赤峰金苗 K1 谷子装车报价 2.80 元/斤，张杂 13 号谷子 2.65 元/斤，本月价格均上涨 0.30 元/斤。同时辽宁、吉林、山西、河北等地谷子价格同步跟涨，受今年干旱影响，新苗受灾严重，农户捂粮低价惜售，国内谷子价格一路上行。

1.2 本周小米市场价格行情回顾

表 2 主产区小米价格月度统计

单位：元/斤

主产区	品种	本月	上月	涨跌
内蒙古赤峰	金苗 K1	4.00	4.00	0.15
辽宁朝阳	张杂 13 号	3.50	3.40	0.1
吉林白城	本地张杂	3.30	3.20	0.1
山西忻州	晋谷 21 号	4.50	4.50	0
河北张家口	张杂 13 号	3.45	3.20	0.25

数据来源：钢联数据

本月米厂开工略有起色，收谷子价格上涨影响，小米价格跟涨明显。但目前六月市场仍是淡季，终端备货并不积极，需求仍然疲软，下游维持合理库存，短期内备货意愿谨慎。

1.3 本周米糠价格行情回顾

表 3 主产区糠类价格月度统计

单位：元/吨

主产区	类别	本月	上月	涨跌
内蒙古	油糠	3000	2800	200
	粗糠	950	1100	-150
辽宁	油糠	3000	3000	0
	粗糠	1100	1100	0

吉林	油糠	2800	2800	0
	粗糠	1200	1200	0
山西	油糠	2500	2500	0
	粗糠	1200	1200	0
河北	油糠	2800	2600	200
	粗糠	1200	1200	0
山东	油糠	3000	2600	400
	粗糠	1100	1100	0

数据来源：钢联数据

米糠价格根据各米厂加工粗细程度及含油量存在合理差异，报价以实际交易为准。截至6月30日赤峰油糠出货报价3000元/吨，粗糠出货报价950元/吨，油糠价格上涨200元/吨，粗康价格回落150元/吨，目前行情需求整体平淡，价格处于波动区间。

第二章 谷子市场供需格局分析

2.1 谷子市场供应情况分析

表4 谷子各产区种植面积增减情况统计

主产区	谷子种植面积增减情况	种植品种
内蒙古赤峰	减少 30%	金苗 K1、张杂 13 号、神谷
吉林白城	减少 50%	吨谷、公谷、金谷
辽宁朝阳	减少 30%	金苗 K1、张杂 13 号、
辽宁阜新	减少 50%	吨谷、公谷
河北张家口	减少 30%	张杂 3 号、张杂 13 号
山西忻州	减少 40%	晋谷 21 号、张杂 3 号

河南省

减少 30%

豫谷 18 号、豫谷 33 号

数据来源：钢联数据

2.2 主产区谷子售粮进度

表 5 主产区谷子售粮进度统计

主产区	2023 年 6 月	2022 年 6 月
内蒙古赤峰	75%	69%
辽宁朝阳	75%	63%
吉林白城	80%	86%
山西忻州	70%	69%
河北张家口	75%	68%

数据来源：钢联数据

目前产区基层售粮进度 75%，与去年同期 71%相差不大，但目前粮商收粮进度较快，受货源紧缺影响，农户高价抛货，市场整体处于屯库阶段，产区粮商看涨意愿浓，后续关注谷子新苗受旱情影响，将继续影响农户出货意愿以及米厂收购价格。

2.3 小米加工厂开工率分析

(2021-2023) 年全国主产区米厂平均开工率

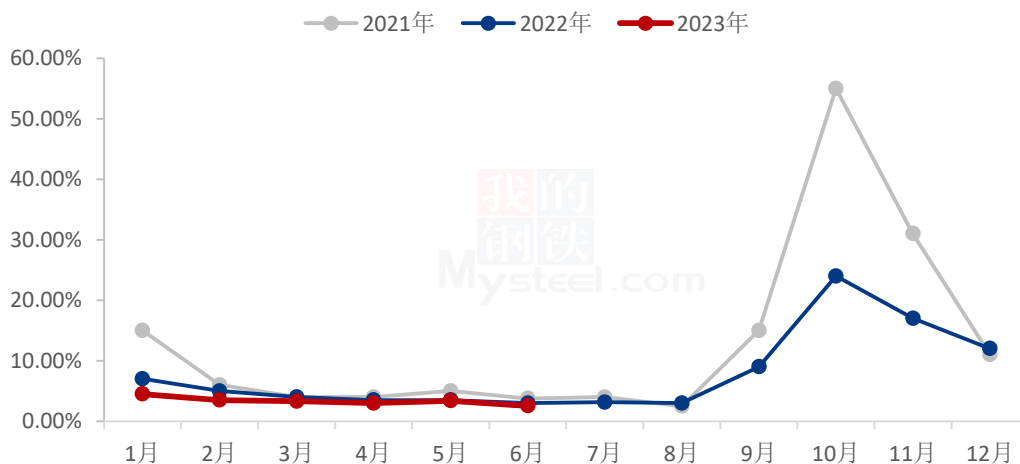


图 1 产区米厂平均开工率

上图为小米行业米厂平均开机率统计，本月全国米厂平均开工率 2.53%，较上月下滑明显。虽然米厂开始略有起色，但整体延续低位徘徊，6 月受谷子价格上涨影响，小米出货价格继续提振，带动市场备货情绪，但总体需求有限，开工率提振幅度有限。

第三章 相关产品分析

高粱：本月国产高粱价格稳中偏强运行，月中旬东北产区价格上涨 0.2-0.4 元/斤左右，主因当地干旱，预期影响新作产量，加之市场优质粮源稀少，贸易商上调价格，其他地区延续稳定，整体需求仍旧偏弱。进口高粱受外盘、玉米、小麦价格上涨的利好支撑，价格止跌回调，但下游市场观望情绪较浓，需求支撑弱勢，涨幅有限。7 月份，酿造企业需求量仍将缩减，饲料企业按需补库，下游整体难有起色，但外盘价格、国内玉米、小麦价格偏强运行，利好高粱市场，高粱暂不具备下跌因素，预计将震荡调整为主。

绿豆：本月芽豆货源存在缺口，产区货源难上量，行情延续高位。下游方面存在刚需，商家等待后续补货，目前供应小于需求，预计后期行情继续呈现上行趋势。

本月商品绿豆价格回落，国内市场需求低迷，高价存在抵触，同时受进口绿豆影响明显。目前市场粮商持货观望，少量备货为主。但随着夏季天气进一步升温，绿豆消费将会提振，预计后期价格暂稳运行。

第四章 市场心态调研

市场心态调研

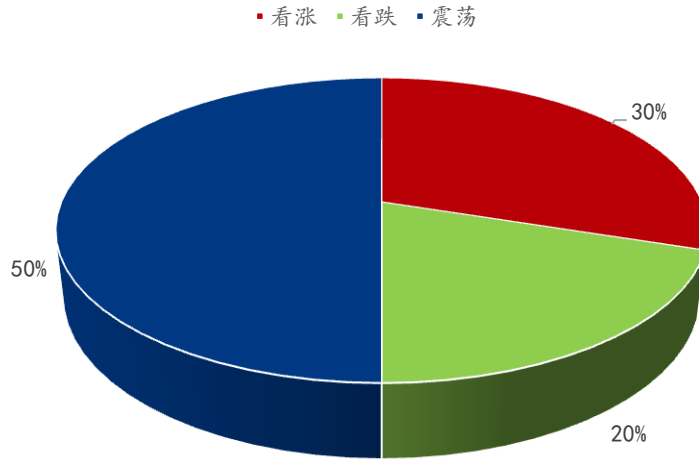


图 2 谷子市场心态调研

数据来源：钢联数据

上图调研主要群体为粮商、米厂及小米批发商，参考行业内 30 家贸易主体观点。

观点为震荡的群体占 50%。下游小米消费低迷，市场备货有限，直接影响谷子价格涨势，后期存在僵持运行阶段。

观点为下滑的群体占 20%。主要原因国内需求疲软，目前市场存在炒价现象，但需求小于供应，后期价格存在回落可能。

观点为上涨的群体占 30%。主产区新谷受旱灾影响，新苗涨势不佳，新季面积减少，造成农户惜售，粮商积极收粮，拉动行情上行。

第五章 谷子后市影响因素分析



影响因素分析：

开工： 订单有限，开工率低位徘徊；

产量： 谷子产量以及米质较为一般；

供给： 产区售粮进度 7-8 成左右，与往年同期相差不大；

需求： 下游需求一般，走货不快；

天气： 产区天气持续干旱，雨水较少，影响出苗情况；

心态： 贸易主体备货心态较为谨慎；

总结： 本月行情略有上涨，粮商屯库收粮，拉动行情偏强运行。

影响因素及影响力值说明

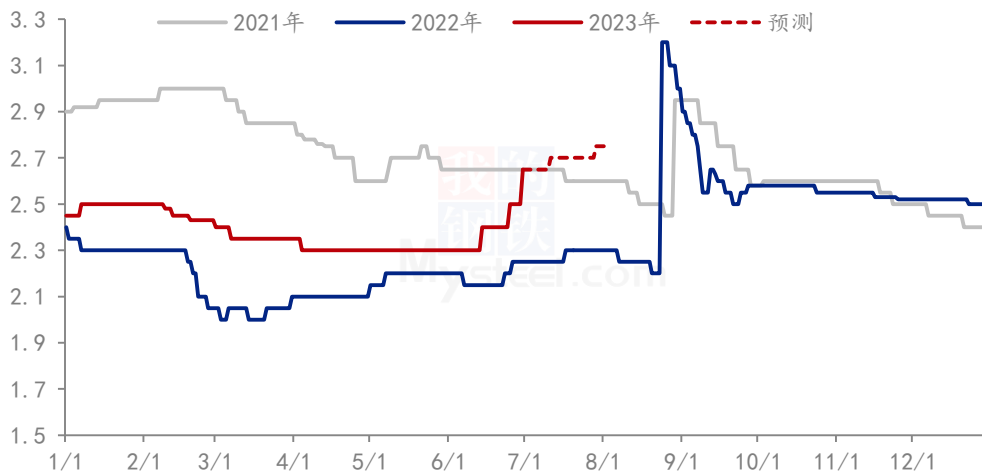
5	重大利好	-5	重大利空
4	明显利好	-4	明显利空
3	一般利好	-3	一般利空
2	小幅利好	-2	小幅利空
1	弱势利好	-1	弱势利空

注：以对价格的影响力确定利好利空因素，该因素的影响力指标是通过与市场人士充分沟通后结合市场客观情况进行的综合数值判定。

第六章 后市预测

本月谷子行情持续偏强，农户惜售意愿明显，部分粮商开始屯粮建库，进一步带动价格上涨，下游米厂维持刚需备货，高价采购谨慎。目前需求端暂无利好，夏日淡季小米走货不佳，粮商观望产区天气变化以及市场心态，预计后期谷子价格仍存上涨空间。

(2021-2023年) 内蒙古张杂13号谷子价格走势(单位:元/斤)



数据来源: 钢联数据

图3 谷子价格走势预测

资讯编辑: 杨凯 0533-7026635

资讯监督: 王涛 0533-7026866

资讯投诉: 陈杰 021-26093100