

# 谷子市场

# 周度报告

(2023.6.29-2023.7.6)



## Mysteel 农产品

编辑：杨凯

电话：0533-7026635

邮箱：yangkai@mysteel.com

# 谷子市场周度报告

(2023. 6. 29–2023. 7. 6)

## 研究方法及标准

报告中的数据皆为本机构自有的调研数据，我们通过与市场业内人士的电话交流、在线交流、实地调研等方式对报告中数据进行验证和修正，以力求真实的反馈市场情况，并给出相应的结论，为客户的决策提供必要的帮助和参考。

## 报告可信度及声明

Mysteel 农产品力求以最详实的信息为客户提供指导与帮助，但对于据此报告做出的任何商业决策可能产生的风险，本机构不承担任何法律责任。

---

# 目 录

谷子市场周度报告.....	- 2 -
本周核心观点.....	- 1 -
第一章 谷子/小米市场行情回顾.....	- 1 -
1.1 本周谷子市场价格行情回顾.....	- 1 -
1.2 本周小米市场价格行情回顾.....	- 2 -
1.3 本周糠类价格行情回顾.....	- 2 -
第二章 谷子市场供需格局分析.....	- 3 -
2.1 谷子市场供应情况分析.....	- 3 -
2.2 小米加工厂开工率情况统计.....	- 4 -
第三章 相关产品分析.....	- 4 -
第四章 市场心态调研.....	- 5 -
第五章 谷子后市影响因素分析.....	- 6 -
第六章 后市预测.....	- 7 -



## 本周核心观点

本周谷子价格上涨，国内利好因素较多，支撑近期粮商报价，目前产区雨水较少，部分地块仍存干旱危机，新谷面积少于往年，基层余粮销售进度大于同期，粮商收粮进度加快，拉动价格继续偏强，由于米厂收购成本较高，导致出货价格跟涨，但高价市场难认可，行情僵持运行，预计后期谷子价格仍存上涨空间，关注后期天气变化。

## 第一章 谷子/小米市场行情回顾

### 1.1 本周谷子市场价格行情回顾

表 1 主产区谷子价格统计周度

单位：元/斤

主产区	品种	上周价格	本周价格	涨跌
内蒙古赤峰	金苗 K1	2.65	2.75	0.10
	张杂 13 号	2.50	2.70	0.2
辽宁朝阳	张杂 13 号	2.50	2.70	0.2
吉林白城	吨谷	2.15	2.15	0
山西忻州	张杂 3 号	2.3	2.3	0
河北张家口	张杂 13 号	2.45	2.45	0

数据来源：钢联数据

本周谷子价格继续上涨，内蒙古赤峰金苗 K1 谷子价格上涨 0.10 元/斤，张杂 13 号谷子价格上涨 0.2 元/斤，近期产区降雨来临，对于新苗生长产生利好，但雨水总量不大，依旧存在减产压力，农户仍然惜售，粮商继续收粮，米厂目前观望，短期内备货意愿谨慎。

## 1.2 本周小米市场价格行情回顾

表 2 主产区小米价格周度统计

单位：元/斤

主产区	品种	上周价格	本周价格	涨跌
内蒙古赤峰	张杂 13 号	3.65	3.9	0.25
辽宁朝阳	金苗 K1	3.90	4.05	0.15
吉林白城	吨谷	3.10	3.10	0
山西忻州	张杂 3 号	3.20	3.20	0
河北张家口	张杂 13 号	3.4	3.9	0.5

数据来源：钢联数据

本周小米价格跟涨明显，内蒙古赤峰张杂 13 号小米出货价格上涨 0.25 元/斤，河北张家口张杂 13 号同步跟涨 0.5 元/斤。米厂目前加工成本较高，但小米淡季走货疲软，商家近期备货谨慎。

## 1.3 本周糠类价格行情回顾

表 3 主产区米糠价格周度统计

单位：元/斤

主产区	类别	上周价格	本周价格	涨跌
内蒙古	油糠	1.5	1.5	0
	粗糠	0.55	0.55	0
辽宁	油糠	1.5	1.5	0
	粗糠	0.55	0.55	0

吉林	油糠	1.4	1.4	0
	粗糠	0.6	0.6	0
山西	油糠	1.25	1.25	0
	粗糠	0.6	0.6	0
河北	油糠	1.4	1.4	0
	粗糠	0.6	0.6	0
山东	油糠	1.5	1.5	0
	粗糠	0.55	0.55	0

数据来源：钢联数据

米糠价格根据各米厂加工粗细程度及含油量存在合理差异，报价以实际交易为准。

产区米糠价格基本稳定，需求暂无好转，各米厂加工品质不一，报价存在价差。截至7月6日内蒙古油糠出货报价1.5元/斤，价格平稳，前期谷子价格上涨存在带动作用，但近期市场整体平稳，市场需求一般。

## 第二章 谷子市场供需格局分析

### 2.1 谷子市场供应情况分析

表4 谷子各产区种植面积增减情况统计

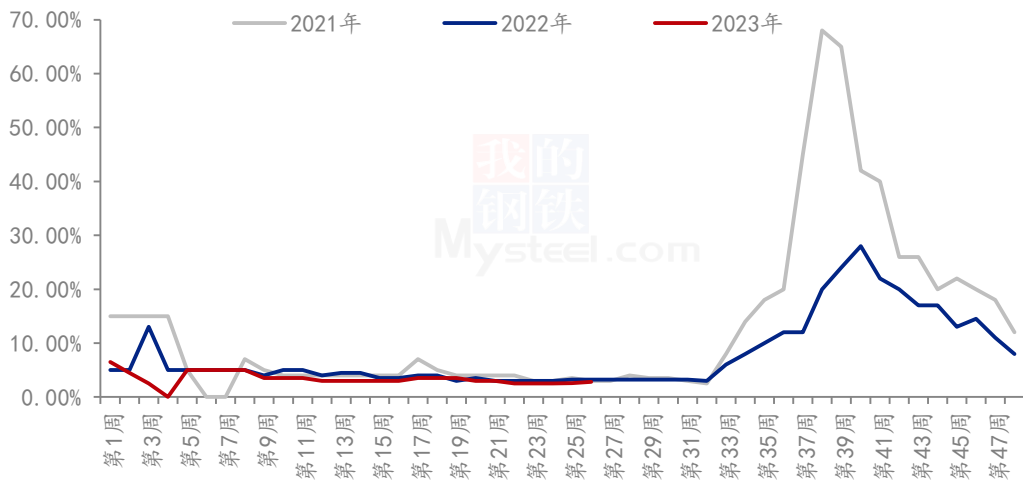
主产区	谷子种植面积增减情况	种植品种
内蒙古赤峰	减少 30%	金苗 K1、张杂 13 号、神谷
吉林白城	减少 50%	吨谷、公谷、金谷
辽宁朝阳	减少 30%	金苗 K1、张杂 13 号、
辽宁阜新	少 50%	吨谷、公谷
北张家口	减少 30%	张杂 3 号、张杂 13 号

山西忻州	减少 40%	晋谷 21 号、张杂 3 号
南省	减少 30%	豫谷 18 号、豫谷 33 号

数据来源：钢联数据

## 2.2 小米加工厂开工率情况统计

(2021-2023年) 全国米厂开工率



数据来源：钢联数据

图 1 产区米厂平均开机率

上图为小米行业米厂平均开机率统计，本周全国米厂平均开工率 2.80%，开工率较上周略有好转，但出货方面仍然疲软，市场消费情绪低迷。

## 第三章 相关产品分析

**高粱：**本周周初国产高粱东北地区市场价格小幅上涨，涨幅 0.2 元/斤，其他地区延续稳定，主因周初天气干旱，影响新季产量，产区基层粮源稀少，下游仍有少量补采，贸易商小幅上调价格。进口高粱价格稳定为主，下游酿造企业和饲料企业按需补库，整体需求支撑延续弱势，目前天津港库存消化缓慢，市场仍是供大于求，但玉米价格明显上涨，芽麦低价货源难寻，均利好高粱价格，预计短期高粱价格稳定为主。

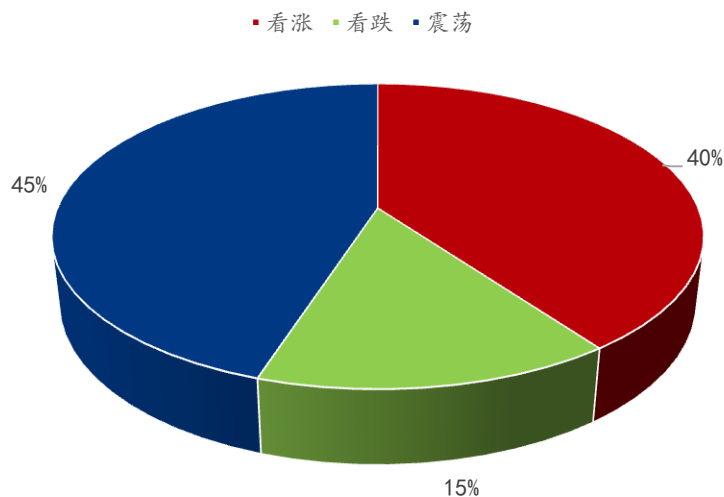
**绿豆：**芽豆市场行情平稳，国内利好因素较多，产区供给不足，难以满足国内需求，预计后期价格仍存上涨可能。



商品绿豆需求受限，随着天气逐步回暖，旺季需求始终低迷，国内进口货源充足，国产商品难有竞争力度，若后续需求仍无提振，预计商品价格持续弱稳运行。

## 第四章 市场心态调研

### 市场心态调研



数据来源：钢联数据

图 2 谷子市场心态调研

上图调研主要群体为粮商、米厂及小米批发商，参考行业内 30 家贸易主体观点。

**观点为震荡的群体占 45%。**下游小米消费低迷，米厂备货谨慎，短期内价格存在僵持阶段。

**观点为下滑的群体占 15%。**主要原因是小米需求疲软，目前市场存在炒价现象，需求小于供应。

**观点为上涨的群体占 40%。**主要原因是产区谷子面积减少，新苗生长不佳，农户惜售，粮商收粮，拉动价格上行。

## 第五章 谷子后市影响因素分析



### 影响因素分析:

**开工:** 新增订单匮乏，开工率维持低位；

**产量:** 谷子米质及单产均较为一般；

**供给:** 产区售粮进度8成左右。

**需求:** 下游需求低迷，走货不快；

**天气:** 产区天气虽有降雨，但雨水较少，一定程度缓解压力；

**心态:** 贸易主体备货心态较为谨慎；

**总结:** 农户惜售支撑价格，米厂备货谨慎，但谷子仍处于上涨趋势。

### 影响因素及影响力值说明

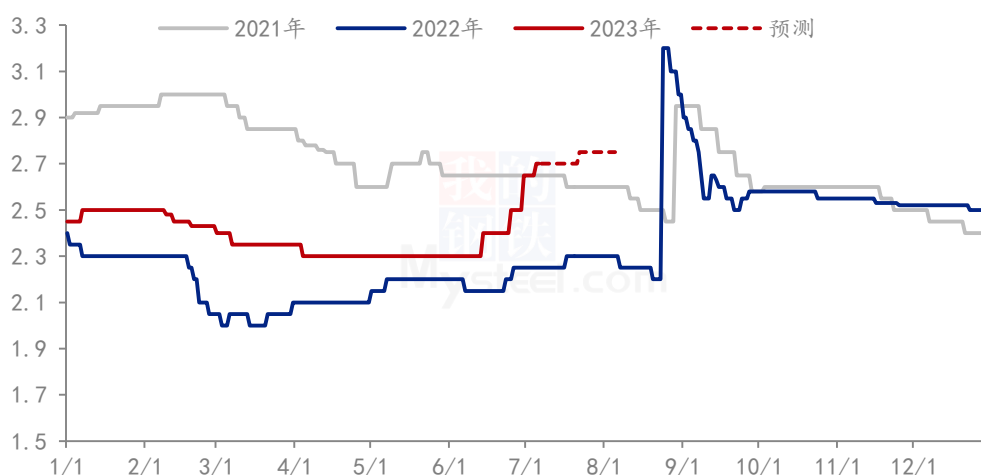
5	重大利好	-5	重大利空
4	明显利好	-4	明显利空
3	一般利好	-3	一般利空
2	小幅利好	-2	小幅利空
1	弱势利好	-1	弱势利空

注：以对价格的影响力确定利好利空因素，该因素的影响力指标是通过与市场人士充分沟通后结合市场客观情况进行的综合数值判定。

## 第六章 后市预测

本周谷子价格上涨，国内利好因素较多，支撑近期粮商报价，目前产区雨水较少，部分地块仍存干旱危机，新谷面积少于往年，基层余粮销售进度大于同期，粮商收粮进度加快，拉动价格继续偏强，由于米厂收购成本较高，导致出货价格跟涨，但高价市场难认可，行情僵持运行，预计后期谷子价格仍存上涨空间，关注后期天气变化。

(2021-2023年) 内蒙古张杂13号谷子价格走势(单位:元/斤)



注：新陈粮交接，9月份开始市场流通新粮为主，Mysteel农产品开始更新新粮报价。

数据来源：钢联数据

图3 谷子价格走势预测

资讯编辑：杨凯 0533-7026635

资讯监督：王涛 0533-7026866

资讯投诉：陈杰 021-26093100