

——您身边不可或缺的焦炭资讯集锦

我的  
钢铁  
Mysteel.com

# Mysteel 焦炭周刊

客观 / 及时 / 专业



本账户为MYSTEEL煤焦事业部专用平台，面向广大MYSTEEL煤焦用户群体，内容涵盖行业动态、市场行情、数据报告、上下游动态以及供求信息等，致力于打造全国最权威、最专业、最及时的煤焦平台。

主 编 涂其聪  
责任编辑 陈玉、杨昊、李帅蕊  
订阅电话 021-66896890  
传 真 021-66896935  
邮 箱 mysteelcoke@mysteel.com  
通讯地址 上海市宝山区园丰路68号

※重要申明：本报版权归我的钢铁网（www.mysteel.com）所有，我的钢铁网保有所有权利。未经我的钢铁网书面授权，任何机构和人均不得以任何形式翻版、复印、引用或转载，否则本公司将保留随时追究其法律责任的权利。

上海钢联电子商务股份有限公司 (300226)

## 目 录

一、本周焦炭市场行情变动情况汇总及简评 ( 3.30-4.3 )	1
二、全国主要地区部分焦化企业出厂价格汇总 ( 3.30-4.3 )	3
三、钢厂采购价格汇总 ( 3.30-4.3 )	5
四、独立焦化企业开工率及库存统计 ( 3.30-4.3 )	6
五、港口库存情况 ( 3.30-4.3 )	6
六、全国主要地区焦粉、焦粒价格 ( 3.30-4.3 )	9
七、全国主要地区铸造焦价格汇总 ( 3.30-4.3 )	10
八、炼焦煤市场行情及独立焦企成本估算 ( 3.30-4.3 )	6
九、Mysteel 钢厂高炉检修调查统计 ( 3.30-4.3 )	10
十、炼焦煤市场汇总 ( 3.30-4.3 )	13
十一、钢坯和钢材 ( 3.30-4.3 )	14

## 一、本周焦炭市场行情变动情况汇总及简评 ( 3.30-4.3 )

省份	地区	品名	价格	涨跌	价格属性	
山西	太原	一级冶金焦	1650	↓50	出厂价	本周山西地区双焦市场偏弱运行，主流地区钢厂均已提出第五轮50元/吨下调。目前山西地区焦企生产状态良好，环保政策相对宽松，焦企发运良好，下游采购需求平稳，整体焦企焦炭库存较低，第五轮下调后，焦企盈利至盈亏边界，挺价情绪上升；下游方面钢厂多按需采购为主，高炉开工逐步回升，但钢厂利润、钢材库存仍是主要压力。综合来看，第五轮焦炭下调后，焦炭现货价格或转稳运行，后市需继续关注钢材价格及各环节库存变动。
		高硫焦	1500	↓50	出厂价	
	介休	准一级冶金焦	1550	↓50	出厂价	
	吕梁	一级冶金焦	1650	↓50	出厂价	
		准一级冶金焦	1550	↓50	出厂价	
	临汾	一级冶金焦	1650	↓50	车板价	
		准一级冶金焦	1550	↓50	出厂价	
长治	准一级冶金焦	1600	↓50	出厂价		
河北	邯郸	二级冶金焦	1550	↓50	出厂价	本周河北焦炭市场弱势运行。本地焦炭第五轮提降50元/吨逐步落实中，焦价累计下调250元/吨左右，焦化压价煤价、降低成本意愿较强。本周我网调研唐山地区138座高炉样本产能利用率75.18%，较上周上升1.39%，该地钢企高炉复产与检修并存，短期产能利用率小幅调整为主。
		准一级冶金焦	1600	↓50	出厂价	
	唐山	准一级冶金焦	1710	↓50	到厂价	
		二级冶金焦	1650	↓50	到厂价	
西北	乌海	二级冶金焦	1300	↓50	出厂价	本周陕西焦炭市场偏弱运行。焦企整体开工平稳，库存水平低位。韩城钢厂跟随主流市场提降第五轮焦炭采购价，目前已落地。焦企成本端缓解有限，随着焦副产品跌价和第五轮降价，焦企将亏损明显。近期钢材行情不佳，去库速度放缓，成交压力较大，焦炭仍处于被动局面，不排除后市行情继续压低焦炭采购价。
	韩城	准一级冶金焦	1540	↓50	出厂价	
	黄陵	准一级冶金焦	1530	↓50	出厂价	
	宝鸡	二级冶金焦	1500	↓50	出厂价	
东北	朝阳	一级冶金焦	1950	↓50	到厂价	本周东北焦炭市场弱势运行，五轮提降基本落地。供应方面，大矿长协价下调，焦化厂原料购买积极；需求方面，钢厂焦炭库存仍处于中高位，以按需采购为主，预计下周东北焦炭市场震荡偏弱运行。
	鞍山	准一冶金焦	1910	↓50	出厂价	
	七台河	二级冶金焦	1600	↓50	出厂价	
华东	临沂	二级冶金焦	1640	↓50	出厂价	本周华东地区焦炭市场弱势下行，市场情绪悲观。主流钢企第五轮提降已落地，焦炭累计降250元/吨。焦煤方面，受黑色市场整体弱势，主流煤矿炼焦煤挂牌价下调50元/吨，并调整相关量价优惠政策，主流煤矿库存有所升高。短期焦炭依旧偏弱，华东焦钢企业产销整体呈弱平衡状态。
	滨州	准一级冶金焦	1680	↓50	出厂价	
	潍坊	二级冶金焦	1640	↓50	出厂价	
	济宁	二级冶金焦	1950	-	1月度价出厂	
	徐州	准一冶金焦	1750	-	出厂价	
	董家口	准一级冶金焦	1850	-	平仓价	
河南	安阳	准一级冶金焦	1650	↓50	出厂价	本周华中煤焦市场整体弱势运行，月度焦炭本月下调140元/吨。第五轮降价后利润薄弱，销售压力增加，库存稍有滞留；钢厂焦炭库存中高位，焦炭采购态度偏谨慎；主流大矿执行季度定价，焦煤价格下调30-50。预计短期华中地区煤焦市场弱稳运行。
	济源	准一级冶金焦	1800	↓140	车板价	
	平顶山	准一级冶金焦	1790	↓140	车板价	
		一级冶金焦	1970	↓140	车板价	
云南	昆明	三级冶金焦	1940	↓50	干基出厂价	西南焦炭市场偏弱运行，月初定价仍在商讨之中，目前钢厂方面有较强提降意向，预计本次调价在50元/吨左右。钢厂受场内成材库存积压影响，对原料需求及采购积极性均有降低，场内焦炭库存整体偏高。
	曲靖	等外级冶金焦	1835	↓50	干基出厂价	
贵州	六盘水	二级冶金焦	1875	↓50	干基出厂价	

## 二、全国主要地区部分焦化企业出厂价格汇总 ( 3.30-4.3 )

表 2 全国主要地区部分焦化企业出厂价格汇总

单位：元/吨（承兑含税）

地区	企业名称	品名	指标	价格	价格属性	变动情况
东北	七台河宝泰隆	二级冶金焦	A13.5,S0.8,CSR55,Mt7	1600	出厂价	↓50
	丰安实业	二级冶金焦	A<13,S<0.7,CSR58,Mt6	1650	到厂价	↓50
山西	清徐美锦	一级冶金焦	A12.5,S0.7,CSR65,Mt7	1600	出厂价	↓50
	亚鑫	准一级冶金焦	A13,S0.7,CSR60,Mt7	1600	出厂价	↓50
	亚鑫	高硫焦	A14,S1,CSR60,Mt7	1500	出厂价	↓50
	清徐梗阳	一级冶金焦	A12.5,S0.7,CSR65,Mt7	1680	出厂价	↓50
	介休安泰	准一级冶金焦	A12.5,S0.65,CSR60,Mt8	1750	出厂价	↓50
	介休昌盛	准一级冶金焦	A13,S0.7,CSR60,Mt8	1600	出厂价	↓50
	潞宝焦化	一级冶金焦	A12.5,S0.65,CSR65,Mt1	1870	出厂价	-
	孝义鹏飞	高硫焦	A14,S1,CSR60,Mt8	1370	出厂价	↓50
	孝义金晖	准一级冶金焦	A12.5,S0.7,CSR60,Mt7	1550	出厂价	↓50
	华鑫	准一级冶金焦	A12.5,S0.7,CSR60,Mt7	1550	出厂价	↓50
	大土河焦化	一级冶金焦	A12.5,S0.7,CSR65,Mt8	1650	出厂价	↓50
	潞安焦化	准一级冶金焦	A13,S0.7,CSR60,Mt7	1660	出厂价	-
	五阳弘峰	二级冶金焦	A13,S0.7,CSR58,Mt8	1580	出厂价	-
	祥瑞	准一级冶金焦	A12.5,S0.7,CSR62,Mt1	1940	出厂价	-
	祥瑞	二级冶金焦	A13,S0.7,CSR55,Mt8	1650	出厂价	-
	茂胜煤化	准一级冶金焦	A13,S0.7,CSR60,Mt9	1500	出厂价	-
	山西焦化	一级冶金焦	A12.5,S0.65,CSR65,Mt7	1700	车板价	↓50
	古县正泰	准一级冶金焦	A12.5,S0.7,CSR60,Mt7	1600	出厂价	-
	阳光焦化	一级冶金焦	A12,S0.65,CSR65	1780	出厂价	↓50
	光大焦化	准一级冶金焦	A13,S0.75,CSR60,Mt0	1780	出厂价	-
	河津永鑫	二级冶金焦	A13,S0.75,CSR60	1500	出厂价	↓50
	中信焦化	二级冶金焦	A13,S0.8,CSR55,Mt10	1600	出厂价	↓50
	河北	定州旭阳	准一干熄焦	A13,S0.7,CSR60	1900	出厂价
邢台旭阳		准一级冶金焦	A12.5,S0.65,CSR62,Mt8	1640	出厂价	-
邢台建滔		准一级冶金焦	A12.5,S0.65,CSR60,Mt8	1640	出厂价	-
唐山中润		准一级冶金焦	A13,S0.75,CSR63,Mt6	1730	出厂价	↓50
唐山宏奥		一级干熄焦	A12.5,S0.7,CSR65	1950	到厂价	↓50
邯郸峰煤		一级冶金焦	A12.5,S0.75,CSR>65,Mt8	2230	出厂价	-
邯郸宝烨		二级冶金焦	A13,S0.7,CSR>55,Mt8	1620	出厂价	-
邯郸华丰		准一干熄焦	A13,S0.7,CSR>60	1870	出厂价	↓50
邯郸玉洲		准一级冶金焦	A12,S0.65,CSR60,Mt8	1600	出厂价	↓50
邯郸金鹏		准一级冶金焦	A13,S0.7,CSR60,Mt8	1610	到厂价	↓50

续：表 2 全国主要地区部分焦化企业出厂价格汇总

单位：元/吨（承兑含税）

地区	企业名称	品名	指标	价格	价格属性	变动情况
陕西	海燕焦化	一级冶金焦	A12,S0.7,CSR65,Mt8	1540	出厂价	-
	合力焦化	二级冶金焦	A13,S0.8,CSR55,Mt8	1490	出厂价	-
宁夏	宁夏宝丰	等外级冶金焦	S1,FC80,Mt8	1280	出厂价	-
内蒙	神华内蒙古煤焦化	二级冶金焦	A13.5,S0.8,CSR65,Mt8	1700	河北到站价	-
	美方能源	准一级冶金焦	A12.5,S1.0,CSR65,Mt8	1700	河北到站价	↓50
	广纳煤业	二级冶金焦	A13.5,S0.8,CSR65,Mt8	1300	出厂价	↓50
	赤峰九联	二级冶金焦	A13.5,S0.7,CSR55,Mt8	1570	出厂价	↓50
华中	安阳顺成	准一级冶金焦	A13,S0.7,CSR60,Mt8	1700	出厂价	-
	京宝	准一级冶金焦	A13,S0.6,CSR60,Mt6	1790	车板价	↓140
	中鸿	准一级冶金焦	A13.5,S0.8,CSR58,Mt5	1790	车板价	↓140
	安阳利源	准一级冶金焦	A12.5,S0.7,CSR60,Mt7	1650	出厂价	↓50
	济源金马	准一级冶金焦	A13,S0.75,CSR62,Mt7	1800	月度定价	↓140
	洛阳榕拓	准一级冶金焦	A13,S0.75,CSR55,Mt8	1830	出厂价	-
华东	铁雄冶金	准一级冶金焦	A12.5,S0.7,CSR60,Mt7	1720	出厂价	↓50
	胜利科技	准一级冶金焦	A<13,S<0.7,CSR>60,MT7	1720	出厂价	↓50
	胜利科技	二级冶金焦	A<13,S<0.8,CSR>55,MT7	1620	出厂价	↓50
	福明焦化	准一冶金焦	A13,S0.7,CSR60,Mt7	1680	出厂价	↓50
	山东潍焦	准一级冶金焦	A12.5,S0.7,CSR60,Mt1	1900	出厂价	↓50
	济宁荣信	二级冶金焦	A13.5,S0.8,CSR60,Mt6	1815	月度价	↓135
	沂州能源	准一级冶金焦	A12.5,S0.65,CSR60,Mt0	2000	出厂价	-
	淮北临涣	准一级冶金焦	A13,S0.6,CSR62,Mt6	1800	出厂价	-
	淮北临涣	一级冶金焦	A12,S0.6,CSR65,Mt6	1910	月度价	-
	徐州天裕	准一级冶金焦	A12.5,S0.65,CSR60,Mt6	1900	月度价	-
	徐州伟天	二级冶金焦	A13,S0.75,CSR55,Mt5	1800	出厂价	-
	徐州伟天	准一级冶金焦	A12.5,S0.65,CSR60,Mt5	1850	出厂价	-
	景焦	一级冶金焦	A12.5,S0.65,CSR64,Mt5	1950	出厂价	-
西南	云维集团	准二级冶金焦	A14.5,S0.6,CSR65,Mt5	1835	出厂价	↓50
	昆钢煤焦化	三级冶金焦	A14.5,S0.6,Mt0	1850	出厂价	↓50
	师宗焦化	等外级冶金焦	A18.5,S0.6,Mt0	1525	出厂价	↓50
	天能焦化	二级冶金焦	A14,S0.6,CSR65,Mt0	1875	出厂价	↓50
	宏盛煤焦化	二级冶金焦	A14,S0.6,CSR62,Mt0	1875	出厂价	↓50

## 三、钢厂采购价格汇总 ( 3.30-4.3 )

表 3 全国主要地区钢厂采购价格汇总

单位：元/吨（到厂价，承兑含税）

地区	企业名称	规格	价格	涨跌	备注
华北	河北钢铁	一级冶金焦	1850	↓50	
	邯郸文丰	二级冶金焦	1550	↓50	CSR50
	唐山瑞丰	准一级冶金焦	1710	↓50	
	承德建龙	准一级冶金焦	1920	-	
	金鼎重工	准一级冶金焦	1630	↓50	运输成本增加
	石家庄敬业	二级冶金焦	1550	↓50	CSR60
	山西晋钢	准一级冶金焦	1500	↓50	出厂自提
二级冶金焦		1450	↓50	出厂自提	
西北	陕西龙钢	一级冶金焦	1695	↓50	MT4
东北	辽宁新抚钢	二级冶金焦	1965	-	MT5
	辽宁凌钢	一级冶金焦	2200	-	
华东	山东日钢	二级冶金焦	1640	↓50	A13S0.7
	莱钢永锋	准一冶金焦	1680	↓50	
	莱芜钢铁	准一级冶金焦	1975	↓50	干基到厂
	潍坊特钢	准一级冶金焦	2000	↓50	干基到厂
	东南钢铁	准一级冶金焦	2000	-	干基到厂
	沙钢	二级冶金焦	2010	-	2月
	江苏南钢	准一级冶金焦	2185	-	
	江苏兴澄特钢	一级冶金焦	2250	-	干熄焦,2月份结算价
	江苏永钢	准一级冶金焦	1930	↓130	3月份结算价
	江苏中天	准一级冶金焦	2050	-	2月份结算价
	安徽马钢	准一级冶金焦	2080	-	1月份结算价一级到厂
华中	济源钢铁	准一级冶金焦	1700	↓100	
	华菱湘钢	准一级冶金焦	1700	↓50	
	冷水江钢	二级冶金焦	1630	↓50	
	萍钢(九江)	一级冶金焦	2020	↓140	
	新余钢铁	一级冶金焦	2010	↓140	
	三明钢铁	准一级冶金焦	1990	↓140	
西南	广西贵港	准一级冶金焦	2200	-	S0.6,CSR65,CRI27
	昆明钢铁	准二级冶金焦	1940	↓50	干基到厂含税
	曲靖呈钢	准二级冶金焦	1865	↓50	干基到厂含税
	四川德胜	二级冶金焦	2060	-	干基到厂含税

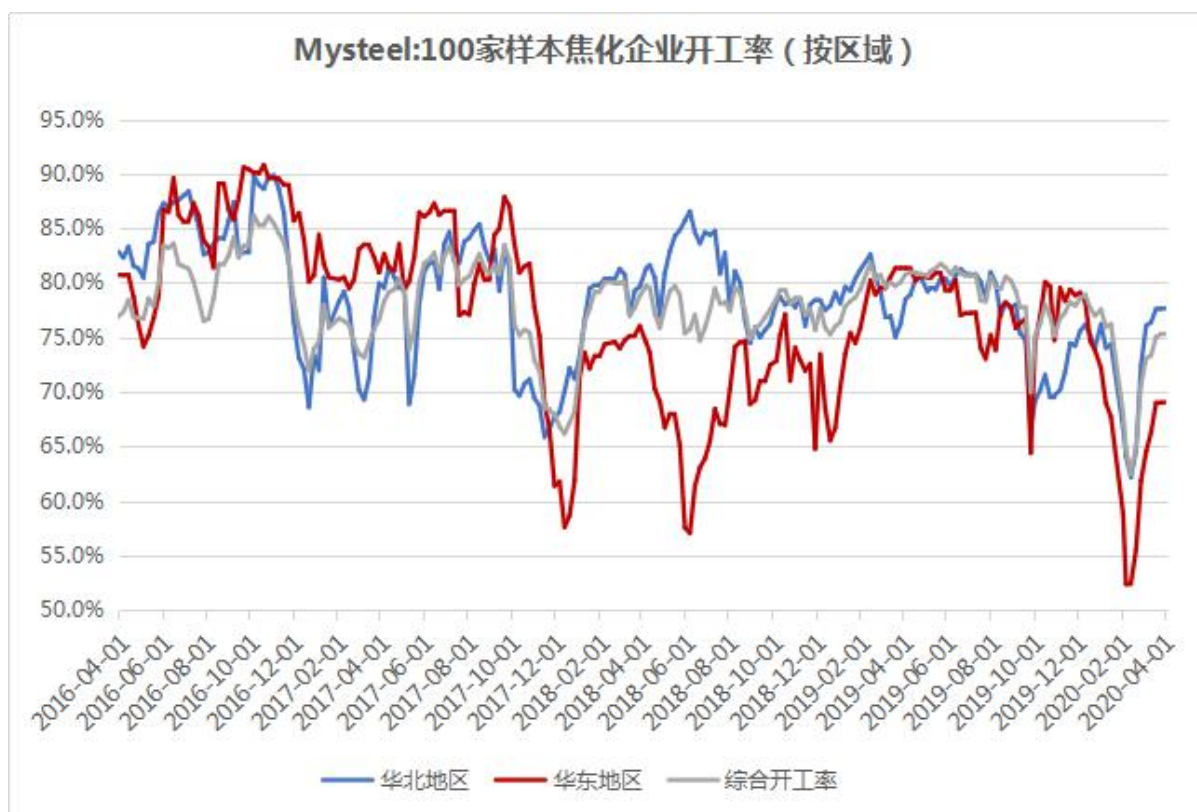
#### 四、独立焦化企业开工率及库存统计 ( 3.30-4.3 )

##### 1、按区域统计

区域	焦炉产能利用率			焦炭库存			焦煤库存			焦煤可用天数		
	本周	上周	变化	本周	上周	变化	本周	上周	变化	本周	上周	变化
东北	79.40%	72.29%	↑7.11%	1.70	1.60	↑0.10	11.50	11.60	↓0.10	12.91	14.30	↓1.39
华北	77.65%	77.65%	-	22.98	24.53	↓1.55	240.96	247.16	↓6.20	11.01	11.30	↓0.28
华东	68.89%	69.05%	↓0.16%	15.80	15.50	↑0.30	186.30	190.80	↓4.50	16.10	16.45	↓0.35
华中	85.72%	85.72%	-	2.30	1.52	↑0.78	51.70	52.30	↓0.60	15.18	15.36	↓0.18
西北	79.54%	79.62%	↓0.07%	39.90	41.30	↓1.40	93.30	91.30	↑2.00	12.82	12.54	↑0.29
西南	62.89%	66.36%	↓3.48%	9.90	10.30	↓0.40	63.40	61.90	↑1.50	23.95	22.16	↑1.79
综合	75.19%	75.32%	↓0.16%	92.58	94.75	↓2.17	647.16	655.06	↓7.90	13.58	13.71	↓0.14

表 4：Mysteel 100 家独立焦化企业开工率及库存统计 ( 按区域，单位：万吨 )

图 1：Mysteel 独立焦化企业开工率走势图(按区域)

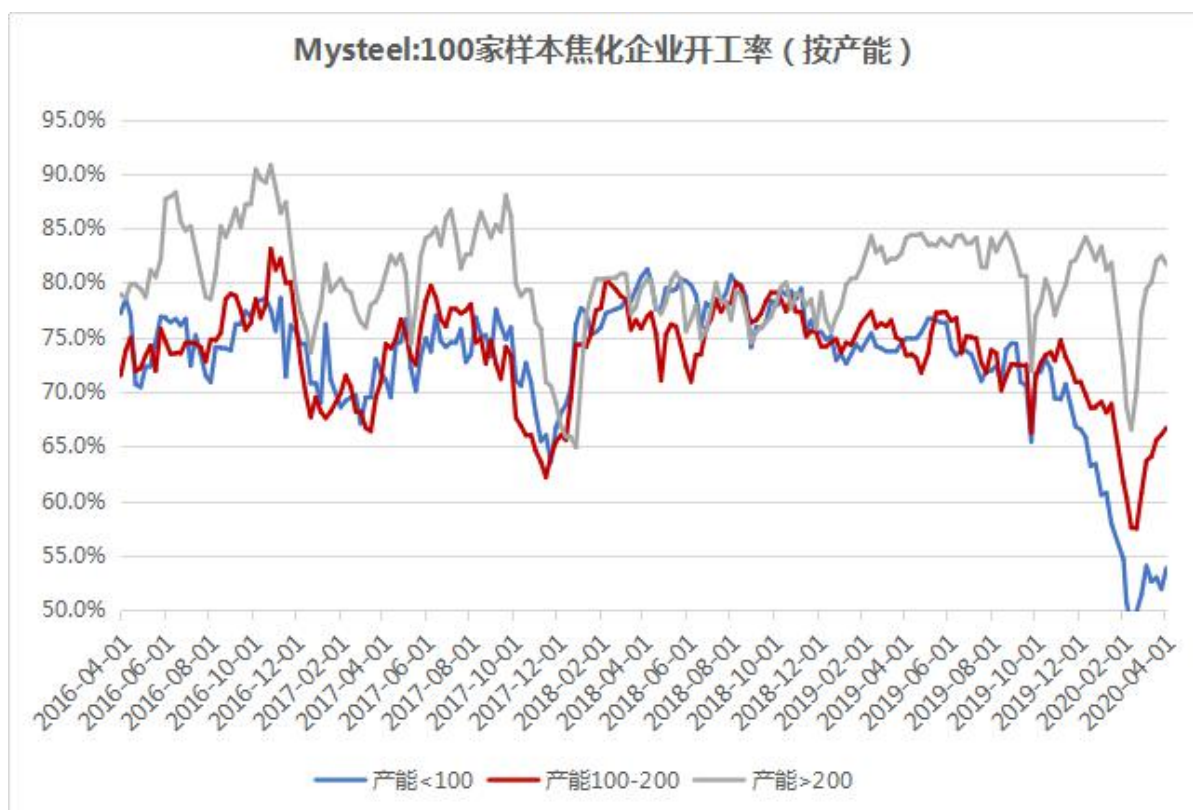


## 2、按产能统计

表 5：Mysteel 100 家独立焦化企业开工率及库存统计（按产能，单位：万吨）

类型	焦炉产能利用率			焦炭库存			焦煤库存			焦煤可用天数		
	本周	上周	变化	本周	上周	变化	本周	上周	变化	本周	上周	变化
大	81.68%	82.47%	↓0.79%	60.08	63.95	↓3.87	457.36	462.26	↓4.90	13.25	13.27	↓0.01
小	53.87%	51.93%	↑1.94%	14.90	13.20	↑1.70	60.30	60.90	↓0.60	14.84	15.55	↓0.71
中	66.72%	66.09%	↑0.63%	17.60	17.60	-	129.50	131.90	↓2.40	14.25	14.65	↓0.40

图 2：Mysteel 独立焦化企业开工率走势图(按产能)



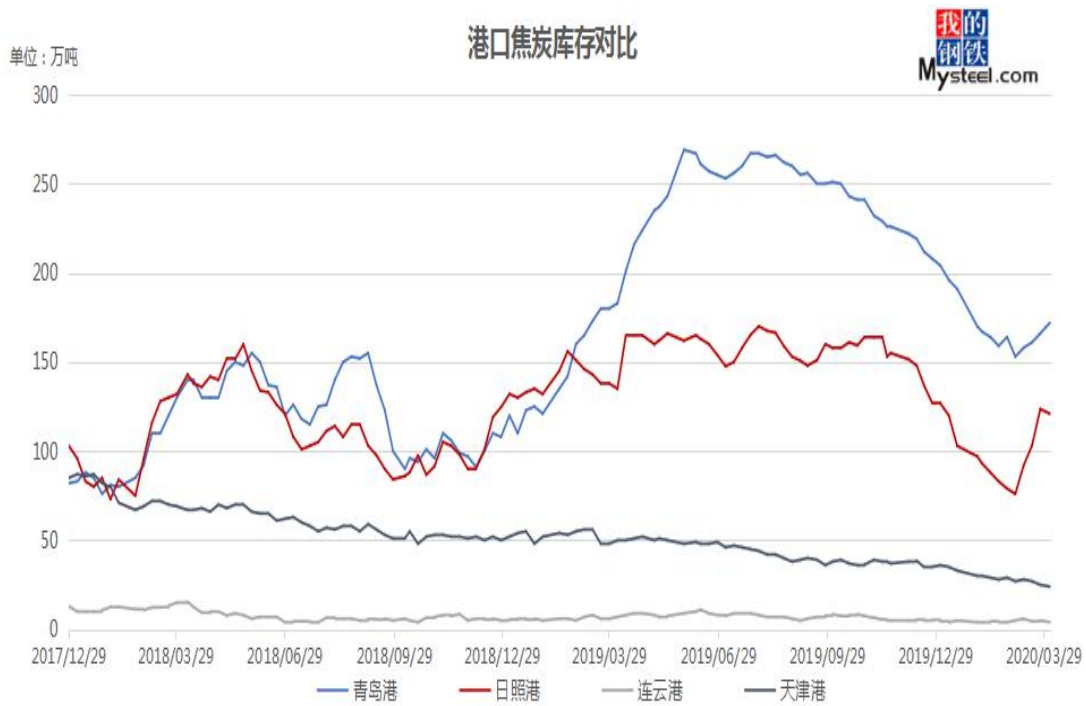


五、港口库存情况 ( 3.30-4.3 )

表 6：港口焦炭库存变化情况

日期	港口	库存 (万吨)	增幅 (万吨)	备注
2020-04-02	天津港	24	-1	
2020-04-02	连云港	4	-1	
2020-04-02	日照港	121	-2.60	
2020-04-02	青岛港	172	+6	

图 3：天津港焦炭库存走势图



## 六、全国主要地区焦粉、焦粒价格 ( 3.30-4.3 )

表 8：全国主要地区焦粉价格汇总 单位：元/吨

省份	产地	规格	价格 ( 元/吨 )	价格属性	涨跌	税	备注
山西	太原	S0.7, FC84,0-10mm,MT12	650	出厂	↓50	含税	现汇
	清徐	S0.7, FC84,0-5mm 不保水	650	出厂	↓50	含税	现汇
	潞城	S0.7, FC85,0-5mm,MT15	600	出厂	↓50	含税	现汇
	襄垣	S0.7, FC84,5-10mm,不保水	600	出厂	↓50	含税	现汇
	运城	S0.8, FC>84, MT20, 0-7mm	600	出厂	↓50	含税	现汇
	忻州	FC83, A14, S0.7, MT5-6 混焦	600	出厂	↓50	含税	现汇
	运城	S0.7, FC>86, 0-10mm	630	出厂	↓50	含税	现汇
	孝义	S0.7, FC>82, MT15, 0-10mm	650	出厂	↓50	含税	现汇
内蒙古	鄂尔多斯	S1.1, FC>84, MT18, 0-10mm	590	出厂	-	含税	现汇
河南	济源	S0.8, FC>84, MT17, 0-10mm	630	出厂	-	含税	现汇
宁夏	银川	S0.8, FC80, MT8, 0-10mm	500	出厂	-	含税	-
贵州	六盘水	FC80, S<0.8, MT0	1300	出厂	-	含税	现汇
云南	沾益	S<0.6,FC78, 0-10mm, MT10	1030	出厂	-	含税	现汇

## 2、焦粒价格汇总

表 9：全国主要地区焦粒价格汇总 单位：元/吨

省份	产地	规格	价格 ( 元/吨 )	价格属性	涨跌	税	备注
山西	太原	S0.7, FC84,10-25mm,MT12	1000	出厂现汇价	↓50	含税	
	潞城	S0.7, FC85,5-15mm,MT15	1000	出厂现汇价	↓50	含税	
	屯留	S0.7, FC85,20-30mm,MT9	1000	出厂现汇价	↓50	含税	
	襄垣	S0.7, FC85,10-25mm,不保水	1000	出厂现汇价	↓50	含税	
	古县	S0.7, FC84,10-25mm,不保水	1000	出厂现汇价	↓50	含税	
	洪洞	S0.7, FC84,5-15mm,MT12	1000	出厂现汇价	↓50	含税	
	运城	S0.8, FC>84, MT20, 7-25mm	950	出厂现汇价	↓50	不含税	
	介休	S0.7, FC>85, MT14-15, 10-25mm	1000	出厂现汇价	↓50	含税	
内蒙古	鄂尔多斯	S1.1, FC>83, MT15, 10-25mm	1220	出厂价	-	含税	
河南	济源	S0.8, FC>84, MT10, 10-25mm	1230	出厂价	-	含税	资源少
宁夏	银川	S1, FC80, MT10, 10-30mm	1360	出厂	-	含税	
贵州	六盘水	S0.8,FC80,10-20mm, MT15	1740	出厂	-	含税	
云南	沾益	S<0.6,FC78, 10-25mm, MT10	1700	出厂	-	含税	

## 七、全国主要地区铸造焦价格汇总 ( 3.30-4.3 )

表 10 : 全国主要地区铸造焦价格汇总 单位 : 元/吨 ( 含税 )

省份	地区	品名	指标	矿区/产地	价格	价格属性	税	涨跌	备注
山西	晋中	二级铸造焦	A < 13,S < 0.7,d=80-150mm	太谷县	2800	出厂价	含税	-	现汇
		二级铸造焦	A < 12.5,S < 0.7,d>90mm	平遥县	2900	天津港	含税	-	现汇 提货
	长治	一级铸造焦	A < 10,S < 0.6,d=80-120mm	长治	2670	出厂价	含税	-	基价 不含 量价 优惠
		一级铸造焦	A < 10,S < 0.6,d>120mm	长治	2880	出厂价	含税	-	
		一级铸造焦	A < 10,S < 0.5,d=80-120mm	长治	-	出厂价	含税	-	
		一级铸造焦	A < 10,S < 0.5,d>120mm	长治	-	出厂价	含税	-	
	临汾	一级铸造焦	A < 10,S < 0.5 , C88	古县	3000	出厂价	含税	-	现汇
		二级铸造焦	A < 12,S < 0.5 , C86	古县	2350	出厂价	含税	-	现汇
	晋城	二级铸造焦	A13,S < 0.7,d=80-120mm	山西	1850	出厂价	含税	-	
	吕梁	一级铸造焦	A < 10 , S < 0.6 , C88	岚县	2880	出厂价	含税	-	
二级铸造焦		A < 12.5 , S < 0.6 , C86	交城	2670	出厂价	含税	-		

## 八、炼焦煤市场行情及独立焦企成本估算 ( 3.30-4.3 )

表 15 全国主要地区炼焦煤市场价格汇总

单位：元/吨（承兑含税）

省份	地区	品名	规格	价格	涨跌	价格属性
山西	吕梁	主焦煤	A < 9.5,V20-24,S0.8,G > 80,Y > 15,MT10	1360	↓60	出厂含税
		高硫主焦	A10.5,V22,S2.3,G85,Y > 15,MT8	950	↓10	出厂含税
	临汾	主焦煤	A9.5,V18-22,S0.5,G85-90,MT8	1380	↓40	出厂含税
		1/3 焦煤	A10.5,V33-37,S0.9,G > 85,Y24	1260	-	出厂含税
	长治	瘦主焦煤	S0.5,A8,V15-17,G60-65,Y11	1270	-	出厂含税
		贫瘦煤	A10,V12-16,S0.4-0.5,G15-20	870	-	车板含税
河北	邯郸	主焦煤	A9.5-10,V23-28,S < 0.6,G75-85,Y25-28	1350-1370	↓70	出厂含税
		肥煤	A10.5-11.5,V25-30,S < 0.6,G > 90,Y > 28	1450-1520	↓115	到厂含税
	唐山	主焦煤	A11-12,V22,S0.8-0.9,G > 85,Y17-23	1515	-	出厂含税
		肥煤	A11,V < 31,S < 1.1,G > 95,Y > 25-30	1515	-	车板含税
内蒙	乌海	1/3 焦煤	A10.5,V31,S1,G85,Y18	980	-	出厂含税
		高硫肥煤	A12.5,S2.4,V ≤ 33,G ≥ 85,Y17	740	-	出厂含税
山东	济宁	气煤	A8-9,S < 0.8,V > 33,G70-80	1000	-	出厂含税
	泰安	气煤	A8.5,V40,S0.6,G < 70	1065	-	出厂含税
	枣庄	1/3 焦煤	A < 9,V < 37.5,S0.8,G75,Y > 13,Mt8	1220	↓20	出厂含税
安徽	淮北	主焦煤	A11,V20-22,S0.5,G > 75	1560	-	车板含税
		1/3 焦煤	A9.5,V29-31,S0.3,G65-75	1300	-	车板含税
河南	平顶山	主焦煤	A10,V26,S0.5,G80,Y18-20,MT10	1500	↓50	车板含税
		1/3 焦煤	A10,V28-35,S0.5,G75-85,Y14,MT10	1390	↓30	车板含税
贵州	六盘水	1/3 焦煤	A10.5,V28-33,S0.6,G90,Y22,MT10	1370	-	车板含税
		主焦煤	A11,V26,S1.0,G75,Y20,MT10	1340	-	车板含税
四川	攀枝花	主焦煤	A10,V18,S0.8,G70,Y14-15	1380	-	出厂含税
	达州	1/3 焦煤	A < 10,V28-33,S0.7,G80	1270	-	出厂含税
云南	曲靖	主焦煤	A10.5,V > 22,S < 0.5,G > 80,MT9	1250	-	到厂含税
国际	澳大利亚	主焦煤	A10.5,V21,S0.6,G85,Y17,CSN8	\$146.5	↓19	港口不含税
	俄罗斯	主焦煤	A10.5,V21,S0.53,G76,Y16	\$140	↓8	港口不含税
	蒙古国	主焦煤	A11,V25,S0.7,G80,Y17,MT8	1080	↓20	货场提货含税
		1/3 焦煤	A5-7,V35-36,S0.8-1,G75-80,MT8	600	-	货场提货含税
港口	京唐港	主焦煤	A10.5,V21,S0.6,G85,Y17,CSN8	\$146.5	↓19	港口不含税

表16 Mysteel 独立焦化企业吨焦盈利情况

区域	入炉煤成本	焦炭价格	吨焦盈利	盈利能力状况
山西一级冶金焦	购买完整版 数据观看	1675	17.66	↑
山西准一级冶金焦		1566	-7.16	↓
河北准一级冶金焦		1656.67	16.78	↓
河北一级冶金焦		1905	19.9	↑
河南准一级冶金焦		1753.33	-16.92	↓

## 九、Mysteel 钢厂高炉检修调查统计 ( 3.30-4.3 )

Mysteel调研247家钢厂高炉开工率77.35%，环比上周增2.09%，同比降2.56%；高炉炼铁产能利用率77.80%，增1.61%，同比降1.65%；钢厂盈利率82.59%，增0.81%；日均铁水产量217.56万吨，增4.50万吨，同比降4.60万吨。Mysteel调研163家钢厂高炉开工率66.99%，环比上周增1.10%，产能利用率75.31%，增0.44%，剔除淘汰产能的利用率为81.98%，较去年同期降0.83%，钢厂盈利率75.46%，增0.61%。

统计类别/钢厂规模	全国			年粗钢产量≤200			年粗钢产量 200-600			年粗钢产量≥600		
	本周	上周	变化	本周	上周	变化	本周	上周	变化	本周	上周	变化
高炉开工率(%)	66.99%	65.88%	1.11%	53.27%	50%	3.27%	64.24%	64.24%	-	74%	74%	-
高炉检修容积(m <sup>3</sup> )	186845	190183	-3338	33499	36049	-2550	74637	75675	-1038	78709	78459	250
高炉检修量(万吨)	54.48	55.8	-1.32	10.03	10.9	-0.87	22.72	23.27	-0.55	21.73	21.63	0.1
检修限产量(万吨)	61.64	63.07	-1.43	10.53	10.97	-0.44	25.59	25.62	-0.03	25.52	26.48	-0.96
检修钢厂(家)	101	107	-6	29	32	-3	45	47	-2	27	28	-1
盈利钢厂(%)	75.46%	74.85%	0.61%	54.9%	52.94%	1.96%	87.67%	86.3%	1.37%	79.49%	82.05%	-2.56%

表 17：全国 163 家样本钢厂高炉调查

统计类别/钢厂规模	河北			年粗钢产量≤200			年粗钢产量 200-600			年粗钢产量≥600		
	本周	上周	变化	本周	上周	变化	本周	上周	变化	本周	上周	变化
高炉开工率(%)	63.49%	61.9%	1.59%	43.64%	41.82%	1.82%	63.97%	61.03%	2.94%	71.77%	71.77%	-
高炉检修容积(m <sup>3</sup> )	87095	90083	-2988	17935	18755	-820	35830	37998	-2168	33330	33330	-
高炉检修量(万吨)	26.4	27.37	-0.97	5.81	6.06	-0.25	11.07	11.79	-0.72	9.52	9.52	-
检修限产量(万吨)	28.2	28.29	-0.09	6.03	6.06	-0.03	12.33	12.39	-0.06	9.84	9.84	-
检修钢厂(家)	50	54	-4	18	19	-1	20	23	-3	12	12	-
盈利钢厂(%)	71.23%	71.23%	-	48.15%	48.15%	-	87.88%	87.88%	-	69.23%	69.23%	-

备注：自2014年4月25日起，为更好地反应钢厂高炉生产状况，在保留现有163家样本钢厂的基础上，对统计口径进行调整。高炉开工率、产能利用率相应折算。如有疑问，敬请垂询：俞晨 021-26093847

说明：

- 1、样本企业包括全国163家钢厂。其中2012年粗钢产量小于等于200万吨的有53家，介于200-600万吨69家，大于等于600万吨的41家。河北地区共有样本钢厂72家，其中2012年粗钢产量小于等于200万吨的有27家，介于 200-600万吨30家，大于等于600万吨的15家。
- 2、“高炉开工率”指正常生产高炉座数与统计范围内样本高炉座数的比率。
- 3、“高炉检修量”指检修高炉每日铁水影响的产量；
- 3、“高炉检修量”指检修高炉每日铁水影响的产量；

## 十、炼焦煤市场汇总 ( 3.30-4.3 )

### 1. 国内焦煤市场

本周炼焦煤市场继续弱势运行，煤企陆续下调地销及长协价格。市场方面：山西长治贫瘦煤资源变相降价，本地大矿及地销洗煤厂对实际采购客户加大优惠力度；安泽部分低硫主焦价格降20-40元/吨，降后整体成交情况良好；柳林S0.8低硫主焦煤再降60元/吨，累降100元/吨，S1.3中硫主焦降70元/吨，累降130元/吨；河津洗煤厂价格跟降30左右，焦企采购情绪低，洗煤厂少量出货，煤矿原煤销售压力相对小，后期市场有继续下跌可能；本周蒙宁两地炼焦精煤市场主流成交价窄幅下跌20元/吨；月初云贵煤价格有40-50元/吨不等下调，整体供应相对宽松；山东济宁地区炼焦煤挂牌价下调30-50元/吨，同时调整相关量价优惠政策；黑龙江地区炼焦煤价格下调，焦煤、1/3焦煤、肥煤和气煤等下调20-35元不等。生产方面，本周Mysteel统计全国110家洗煤厂样本：开工率77.43%较上周期值减1.22%；日均产量66.63万吨减0.31万吨。本周独立洗煤厂开工明显提升，但焦化及煤矿坑口开工则呈下降趋势。库存方面，根据Mysteel统计全国110家洗煤厂样本显示，原煤库存325.15万吨增25.61万吨；精煤库存192.86万吨减0.85万吨。本周原煤库存大增，部分精煤品种销售转好，整体库存较上周稳中有降。下游方面，焦炭第五轮提降逐步落实中，焦价累积降幅250元/吨左右，受制于下游钢厂利润、钢材库存等问题，焦炭短期承压偏弱运行为主。综上，受下游焦炭降价传导影响，短期焦煤市场仍以偏弱态势为主。

表 19 国内煤价格汇总 ( 4.3 )

2020.4.3	本日	昨日	日环比	上周	周环比	上月度	与上月比
综合炼焦煤	1104.7	1120.5	-1.41%	1123	-1.63%	1144	-3.44%
低硫主焦煤	1388.1	1388.1	0.00%	1408.1	-1.42%	1508.1	-7.96%
中硫主焦煤	1125	1138.3	-1.17%	1138.3	-1.17%	1156.7	-2.74%
高硫主焦煤	946.7	960	-1.39%	960	-1.39%	960	-1.39%
高硫肥煤	1057.5	1090	-2.98%	1090	-2.98%	1110	-4.73%
1/3 焦煤	1197.5	1202.5	-0.42%	1202.5	-0.42%	1217.5	-1.64%
瘦煤	1135	1135	0.00%	1145	-0.87%	1145	-0.87%
气煤	950	1000	-5.00%	1000	-5.00%	1030	-7.77%

### 2. 进口煤市场概述

本周进口煤炭价格r弱势运行，目前港口通关时间在40-45个工作日，不支持异地报关，港口多一船一议优先生产企业报关，市场心态较弱，进口焦煤无烟喷吹煤价格均有下调，海运费下调，进口动力煤价格弱稳，市场询报盘与市场成交情况一般。进口炼焦煤方面：本周进口焦煤报价下跌，港口通关方面，据mysteel调研，大部分港口通关时间在40到45个工作日，支持异地报关，港口多一船一议优先生产企业报关，北方港口本月无可用报关额度。本周进口澳洲炼焦煤价格下调，近期成交一般，价格方面一类煤价格报154美元，二类煤报145美元，较上周下调15美元左右，港口一线焦煤成交价格在1300元/吨以内，下跌50-80元/吨。蒙煤迁安沙河驿到厂价格1280-1290元/吨，蒙5口岸提货价880元左右，288口岸于上周一恢复通关，策克口岸于上周五恢复通关。进口加拿大一一线焦煤报价CFR146美元/吨，因为氟元素超标，国内购买较少，进口俄罗斯焦煤K4报价港口现货报1300元/吨，K10货源报价CFR140美元/吨。

进口炼焦煤港口库存统计 ( 4.3 )

表20 进口炼焦煤港口库存

港口	本周	上周	变化	幅度
京唐港	365	372	↓	-1.88%
青岛港	64	84	↓	-23.81%
日照港	28	36	↓	-22.22%
连云港	90	96	↓	-6.25%
湛江港	25	25	-	-
总库存	572	613	↓	-6.69%

## 十一、钢坯和钢材 ( 3.30-4.3 )

### 1、3月27日唐山地区钢坯成本核算

表 21 唐山地区钢坯成本核算

日期	焦炭	铁矿石		Q235坯成本价	Q235坯出厂价
		66%铁精粉	61.5%PB 粉		
2020.4.3	1650	785	645	2623	3030

### 2、4月3日 ( 16 : 49 ) 唐山钢厂方坯价格行情

表 22 唐山钢厂方坯价格行情

品名	规格 ( mm )	材质	钢厂/产地	价格 ( 元/吨 )	涨跌	备注
方坯	150*150	Q195-Q235	九江	3060	-	
方坯	150*150	Q195-Q235	松汀	3070	-	
方坯	150*150	Q195-Q235	唐钢	3070	-	
方坯	150*150	Q195-Q235	东华	3080	-	
方坯	150*150	Q195-Q235	春兴	3080	-	
方坯	150*150	Q195-Q235	宏兴	3070	-	
方坯	150*150	Q195-Q235	凯恒	3080	-	
方坯	150*150	Q195-Q235	安丰	3070	-	
方坯	150*150	Q195-Q235	荣程	3070	-	
方坯	150*150	Q195-Q235	华西	3070	-	
方坯	150*150	Q195-Q235	瑞丰	3070	-	
方坯	150*150	20MnSi	荣信	3180	-	
方坯	150*150	20MnSi	鑫达	3180	-	
方坯	150*150	20MnSi	松汀	3170	-	

### 3、全国建筑钢材价格趋势分析 ( 3.30-4.3 )

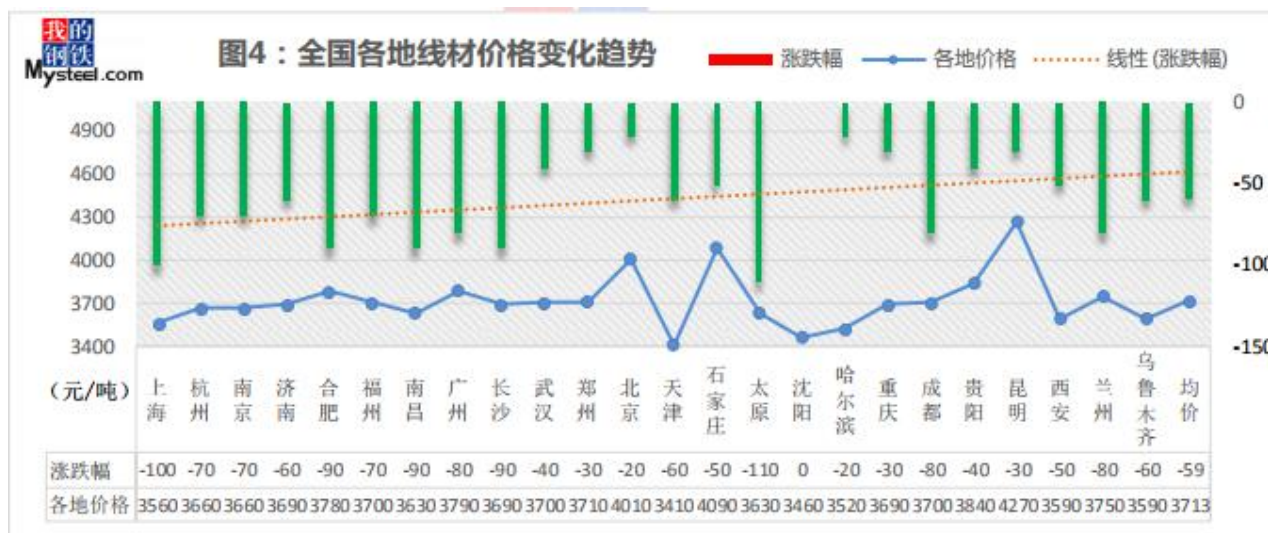
表 23 全国主要城市螺纹库存变化

							单位：万吨
螺纹	本周库存	上周库存	周环比	幅度	去年同期	同比	幅度
华东	363.01	366.73	-3.73	-1.02%	190.48	172.53	90.58%
华中	110.52	103.68	6.84	6.60%	73.46	37.06	50.45%
华南	161.36	166.23	-4.87	-2.93%	120.65	40.71	33.74%
西南	272.86	298.28	-25.42	-8.52%	153.46	119.39	77.80%
华北	163.95	177.09	-13.14	-7.42%	111.50	52.45	47.04%
西北	101.82	107.24	-5.42	-5.05%	87.24	14.58	16.71%
东北	102.83	116.69	-13.85	-11.87%	81.41	21.42	26.32%
合计	1276.36	1335.94	-59.58	-4.46%	818.20	458.15	55.99%

表 24 全国螺纹价格变化趋势



表 25 全国线材价格变化趋势



本周全国建筑钢材价格整体明显下跌，除东北地区小幅趋弱外，其余地区跌幅均在 30 元/吨或以上。库存来看，本周华中地区螺纹、华东地区线材的库存小幅增加，其余地区的螺线库存延续降势，与去年同期相比，库存压力较大；需求来看，本周 237 家建筑钢材贸易商日均成交 20.4 万吨，较上周增加 0.7 万吨，日均成交量增幅较上周有所收窄，近期北方地区陆续复工，终端需求逐步恢复，短期需求有望继续回暖；供给来看，受原料端下跌影响，钢厂利润有所扩大，钢企生产积极性较高，短期产量仍有上升空间；心态来看，近期市场出货较为顺畅，商家心态有所提振，不过由于当前库存高企，市场出货意愿仍较为强烈。综合来看，预计短期国内建筑钢材库存继续下降，价格或弱勢震荡运行。



## 《焦炭周报》订阅合同

甲方：\_\_\_\_\_（以下简称“甲方”）

乙方：\_\_\_\_\_（以下简称“乙方”）

根据《中华人民共和国合同法》并经双方友好协商于\_\_\_\_\_年\_\_\_\_月\_\_\_\_日在上海市宝山区签订以下合同。

### 一、合同内容：

1、乙方为了使用《焦炭周报》所载信息及内容向甲方购买。

2、《焦炭周报》费用为叁仟元整（¥3000）/年，自本合同签订之日起五个工作日内乙方将服务费一次性以\_\_\_\_转账或电汇的方式支付给甲方；

3、合同期限：\_\_\_\_壹\_\_\_\_年，即从\_\_\_\_年\_\_\_\_月\_\_\_\_日起至\_\_\_\_年\_\_\_\_月\_\_\_\_日止。合同到期前30日内双方协商可延长合同周期或者另行签订合同。

4、甲方拥有《焦炭周报》所有信息的版权，未经许可，乙方不得转载或向第三方传播，甲方保留追究乙方侵权责任的权力。

5、甲方承诺《焦炭周报》每周六12:00以前将发送乙方指定邮箱\_\_\_\_\_请乙方确认该邮箱的有效性。若未在周六12:00以前收到《焦炭周报》，请及时致电021-26093930陈玉进行补发。

5、本合同一式两份，经双方签字并加盖公司公章后生效，传真件具法律效力，各份合同具有同等效力。

6、本合同未尽事宜，双方友好协商解决（甲方保留合同最终解释权）。

甲 方：上海钢联电子商务股份有限公司

乙 方：

地 址：上海市宝山区园丰路68号

地 址：

联系方式：

电 话：

传 真：021-66896935

传 真：

汇款户名：上海钢联电子商务股份有限公司

开户银行：

开户银行：建设银行上海宝山宝钢支行

账 号：

账 号：31001913100052501232