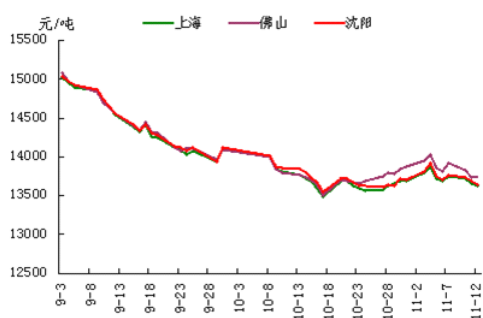


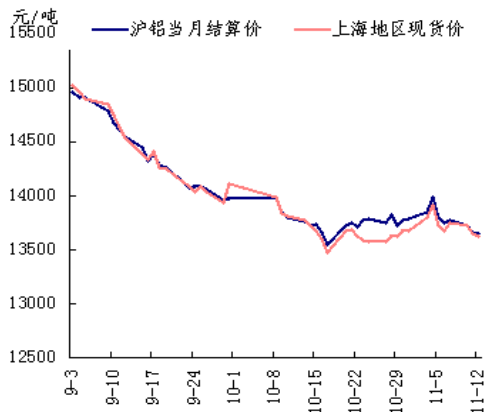
我的有色-铝团队 铝价继续下跌 中间商交投活跃

电解铝三地均价走势图



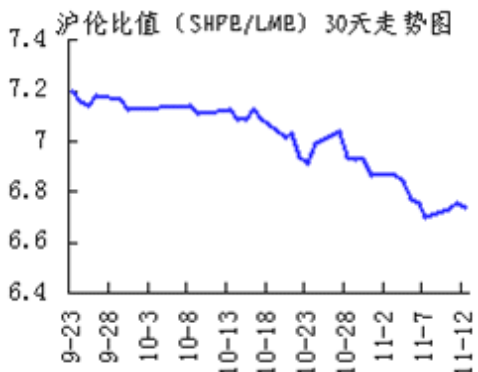
数据来源: Myyouse

期现走势对比



数据来源: Myyouse

沪伦比值走势图



数据来源: Myyouse

本期观点

- 综述: 美联储 Fisher 称, 市场预期利率可能在明年夏天反转, 不过或许会“提前”发生。最重要的是不要错过利率政策变化的正确时点。银行的影响力已经增强, 美国将寻找新途径来削弱四大银行的权势。

市场概要

热点新闻

- 印尼与华签订 12 项投资备忘录 涵盖采矿等领域
- 国内废品汹涌废金属回收现机遇

期货市场

- 上海期货市场: 上海期铝价格小幅下跌。主力 1 月合约, 以 13735 元/吨收盘, 下跌 10 元, 跌幅为 0.07%。当日 15:00 伦敦三月铝报价 2037 美元/吨, 上海与伦敦的内外比值为 6.74, 低于上一交易日 6.76, 上海期铝跌幅大于伦敦市场。全部合约成交 95158 手, 持仓量增加 3290 手至 375216 手。主力合约成交 63078 手, 持仓量增加 868 手至 148210 手。
- 伦交所铝期货市场: 周二, 伦敦铝开盘于 2038 美元, 最高点报 2048.5 美元, 最低点报 2008 美元, 最终收盘于 2044.75 美元, 较前一交易日收盘价格上涨 6 美元, 涨幅 0.29%。

现货市场

- 氧化铝市场, 今日氧化铝现货价格维持平稳。
- 电解铝市场, 上海铝锭现货价 13610-13650 元/吨, 均价 13630 元/吨, 跌 20 元/吨, 下游按需采购, 成交维持平平。
- 铝合金锭市场, 今日电解铝继续承压小幅下滑, 铝合金锭价格则整体持稳。
- 铝材市场, 今日铝锭价格小幅下跌, 受此影响, 全国主流地区 6063 铝棒市场价格也有所微调。

明日预测

- 综述: 美联储 Fisher 称, 市场预期利率可能在明年夏天反转, 不过或许会“提前”发生。最重要的是不要错过利率政策变化的正确时点。银行的影响力已经增强, 美国将寻找新途径来削弱四大银行的权势。今日亚市伦铝振荡续跌, 沪市收盘伦铝较 10 日收跌 0.40% 至 2036.5 美元, 其下方支撑关注 2000 美元。今日沪铝主力合约 1501 维持震荡, 日内交投于 13785-13680 元, 尾盘收于 13735 元。铝现货市场, 今日现货铝价继续下跌, 贸易商之间交投较为活跃, 积极寻觅低价货源。下游依旧保持按需采购, 低价货源成交迅速。持货商普遍预计短期铝价下跌可能性较大, 但下跌空间较为有限。短期来看, 铝价反弹动力不足, 依旧维持弱势运行。

目 录

一、铝土矿市场追踪.....	3
1、进口铝土矿市场评述.....	3
2、国内铝土矿市场评述.....	3
二、相关市场现货分析.....	4
1、氧化铝市场分析.....	4
2、电解铝市场分析.....	5
3、铝合金锭市场分析.....	6
4、铝材市场分析.....	7
三、金融衍生品市场分析.....	9
1、衍生品价格走势图表.....	9
2、SHFE 铝期货走势分析.....	11
3、LME 铝价走势分析.....	11
四、热点新闻.....	12
1、宏观新闻.....	12
2、行业热点.....	13
五、明日预测.....	13
免责声明:	16

一、铝土矿市场追踪

1、进口铝土矿市场评述

进口铝土矿今日价格行情：11月12日，进口铝土矿现货含税到港价：青岛港，Al: 46%，Si: 8%报 425，-10，来自马来西亚；日照港 Al: 48%，Si: 5%报 460，+30，来自多米尼加；龙口港 Al: 50%，Si: 3%报 675，+15，来自加纳；澳大利亚 Al: 52-55%，Si: 2-6%报 67，+1；AL: 49%，Si: 7%，CIF: 62；印度 Al: 46-48%，Si: 6-7%报 58，-1（CIF 美元/干吨）。

2、国内铝土矿市场评述

国内铝土矿今日价格行情：11月12日，国产铝土矿现货不含税出厂价：阳泉铝硅比 4.5 报 310；Al: 60-65%，Si: 9-11%百色报 325，+5；贵州报 335；三门峡 Al: 55-60%，Si: 12-13%报 335，+5（元/吨）。

二、相关市场现货分析

1、氧化铝市场分析

表一 11月12日主流地区氧化铝价格

日期	地区	品名	材质	规格	最低价	最高价	中间价	涨跌
11月12日	吕梁	氧化铝	A0-1	AL203 ≥ 98.6%	2720	2760	2740	-
11月12日	滨州	氧化铝	A0-1	AL203 ≥ 98.6%	2710	2730	2720	-
11月12日	三门峡	氧化铝	A0-1	AL203 ≥ 98.6%	2730	2770	2750	-
11月12日	百色	氧化铝	A0-1	AL203 ≥ 98.6%	2700	2740	2720	-
11月12日	连云港	氧化铝	A0-1	AL203 ≥ 98.6%	2750	2790	2770	-
11月12日	吕梁	氧化铝	A0-1	AL203 ≥ 98.6%	2720	2760	2740	-

今日氧化铝现货价格维持平稳。山西地区氧化铝价格 2720-2760 元/吨，厂商报价依旧坚挺，成交欠佳。河南地区氧化铝价格 2730-2770 元/吨，成交一般。广西地区氧化铝价格维持 2700-2740 元/吨，滨州地区氧化铝价格至 2710-2730 元/吨，成交尚可。连云港港口现货价格维持在 2750-2790 元/吨。

2、电解铝市场分析

表二 11月12日主流地区电解铝价格

日期	地区	品名	材质	规格	最低价	最高价	中间价	涨跌
11月12日	上海	电解铝	A00	AL \geq 99.7%	13610	13650	13630	-20
11月12日	无锡	电解铝	A00	A1 \geq 99.7%	13580	13620	13600	-30
11月12日	杭州	电解铝	A00	A1 \geq 99.7%	13640	13680	13660	-20
11月12日	佛山	电解铝	A00	A1 \geq 99.7%	13720	13760	13740	-
11月12日	沈阳	电解铝	A00	A1 \geq 99.7%	13620	13660	13640	-40
11月12日	天津	电解铝	A00	A1 \geq 99.7%	13640	13680	13660	-30
11月12日	重庆	电解铝	A00	A1 \geq 99.7%	13550	13590	13570	-30
11月12日	巩义	电解铝	A00	A1 \geq 99.7%	13540	13580	13560	-40
11月12日	临沂	电解铝	A00	A1 \geq 99.7%	13570	13610	13590	-30

表三 11月12日 主流地区电解铝升贴水

地区	均价	上期所当月价	长江价格	广东南储	三地均价升贴水
上海	13630	-25	+10	-90	-40
无锡	13600	-55	-20	-120	-70
杭州	13660	+5	+40	-60	-10
佛山	13740	+85	+120	+20	+70
沈阳	13640	-15	+20	-80	-30
天津	13660	+5	+40	-60	-10
巩义	13560	-95	-60	-160	-110
临沂	13590	-65	-30	-130	-80
重庆	13570	-85	-50	-150	-100

备注：升贴水基准分别为上期所铝当月合约10点15分的卖价，长江市场电解铝均价，广东南储电解铝均价，华通市场电解铝上午价格

今日国内现货市场成交情况如下：上海铝锭现货价 13610-13650 元/吨，均价 13630 元/吨，跌 20 元/吨，下游按需采购，成交维持平平。无锡铝锭现货价 13580-13620 元/吨，均价 13600 元/吨，跌 30 元/吨，市场需求偏弱，成交情况不理想。杭州铝锭现货价 13640-13680 元/吨，均价 13660 元/吨，跌 20 元/吨，市场报价偏少，仍以刚性需求为主。天津铝锭现货价 13640-13680 元/吨，均价 13660 元/吨，跌 30 元/吨，贸易商积极出货，成交一般。沈阳铝锭现货价 13620-13660 元/吨，均价 13640 元/吨，跌 40 元/吨，下游拿货不多，成交略为清淡。佛山铝锭现货成交价 13720-13760 元/吨，均价 13740 元/吨，平，下游观望为主，成交较为一般。重庆铝锭现货价 13550-13590 元/吨，均价 13570 元/吨，跌 30 元/吨，市场货源稳定，成交一般。

3、铝合金锭市场分析

今日电解铝继续承压小幅下滑，铝合金锭价格则整体持稳。具体价格方面，铸造合金 A356.2 主要产地云南、山东、河南等地出厂报 14150 元/吨左右，平，部分铝厂产量减少，出厂加工费报在 450-550 元/吨。江浙沪等消费市场 A356.2 均价在 14350 元/吨左右，价格保持平稳，市场消费尚可，主流消费市场仓库自提价格在长江铝均价基础上加 650-750 元/吨（含冶炼厂到消费地仓库的运费）；广东地区今日均价在 14500 元/吨左右，持平，当地货源偏紧，市场消费平稳。除个别铝厂因减量造成相关品牌货源短缺外，市场整体供销平衡，下游轮毂厂产销相对旺盛，采购以维持长单为主。

表四 11月12日主流地区 A356.2 铝合金锭价格

地区	规格	最低价	最高价	均价	涨跌
上海	国标	14300	14400	14350	-
广东	国标	14450	14550	14500	-
浙江	国标	14300	14400	14350	-
江苏	国标	14300	14400	14350	-
河南	国标	14100	14200	14150	-
山东	国标	14100	14200	14150	-

压铸铝合金锭方面，今日价格继续维持稳定。其中，高端市场优质环保型 ADC12 铝合金锭现款价多处于 14600-14900 元/吨区间，1-2 个月账期成交价多在 14900-15200 元/吨区间。普通国标 ADC12 市场现款成交价多在 14300-14600 元/吨区间。当前中小压铸厂订单仍显清淡，市场消费维持一般，大型压铸厂多以长单采购为主，且压价情绪浓厚，一些企业采取一单一议定价。

表五 11月12日主流地区 ADC12 铝合金锭价格

地区	规格	最低价	最高价	均价	涨跌
上海	国标	14350	15050	14700	-
佛山	国标	14600	15200	14900	-
天津	国标	14450	15050	14750	-
重庆	国标	14150	14550	14350	-
丰城	国标	14200	14600	14400	-
永康	国标	14300	14700	14500	-

4、铝材市场分析

今日铝锭价格小幅下跌，受此影响，全国主流地区 6063 铝棒市场价格也有所微调。具体情况，铝棒方面：主流地区平均每吨下浮 50 元；铝型材方面：佛山地区各表面处理价格暂时未有明显变动，以平稳为主。成交方面：据了解，今

日成交一般，市场氛围欠佳，下游暂时仍以观望为主。目前各家正在开展明年长单的洽谈，而大家的关注度更多的集中在西北的厂家，由于当前的一些主流生产企业的价格比较透明，市场参与者心中也都了解，但为了能利益最大化，仍在四处寻找合适的货源。短期来看，价格上行可能性较小，或仍以震荡下行为主，而成交暂时难有改观。

表六 11月12日全国主流地区6063铝棒成交价格

地区	规格	价格(元/吨)	涨跌	周环比	月环比
佛山	φ90-φ178	14250	-50	-1.04%	—
无锡	φ90-φ178	14000	-50	-0.71%	—
巩义	φ90-φ178	13950	-50	-0.71%	—
包头	φ90-φ178	13800	-50	-0.72%	—
临沂	φ90-φ178	13950	-50	-0.71%	—

表七 11月12日佛山铝型材成交价格(不含票)

表面处理	价格(元/吨)	涨跌	周环比	月环比
磨砂	17650	—	-0.84%	—
电泳	19050	—	-0.78%	—
喷涂	18550	—	-0.80%	—

今日长江A00铝价下跌30元/吨，全国主流地区铝板报价基本平稳。各主流地区铝板带箔大型企业开工率保持稳定，订单仍由长单维持。广州、上海地区贸易然出货积极，下游保持按需采购，成交一般。其他主流地区出货情况一般，整体市场较为惨淡。

表八 11月12日主流地区铝板价格

日期	地区	品名	材质	规格	最低价	最高价
11月12日	上海	铝板	1060/H态	2-6*1000*2000	16070	16670
11月12日	重庆	铝板	1060/O态	2-6*1000*2000	15970	16510
11月12日	佛山	铝板	1060/O态	2-6*1000*2000	16150	16350
11月12日	郑州	铝板	1060/O态	2-6*1000*2000	15630	16030
11月12日	济南	铝板	1060/O态	2-6*1000*2000	15830	16030

三、金融衍生品市场分析

1、衍生品价格走势

图一 电解铝主力合约（1501）分时图



数据来源：上海期货交易所

图二 电解铝期货交易行情

交割月	前结算	今开盘	最高价	最低价	收盘价	结算价	涨跌1	涨跌2	成交手	持仓手/变化
品种：铝										
1411	13665	13640	13680	13640	13655	13650	-10	-15	3540	24550 / -2560
1412	13705	13645	13745	13645	13680	13690	-25	-15	8274	48596 / -2318
1501	13745	13695	13785	13680	13735	13740	-10	-5	63078	148210 / 868
1502	13785	13720	13815	13715	13770	13775	-15	-10	12570	76500 / 3610
1503	13815	13735	13845	13735	13810	13805	-5	-10	6188	54838 / 2910
1504	13850	13835	13880	13825	13870	13855	20	5	692	16024 / 286
1505	13900	13880	13945	13875	13910	13910	10	10	488	5210 / 274
1506	13965	13940	13970	13940	13955	13945	-10	-20	60	690 / 44
1507	14035	14000	14020	14000	14000	14005	-35	-30	188	326 / 166
1508	14070	14050	14090	14050	14075	14065	5	-5	26	104 / 2
1509	14130	14110	14130	14110	14130	14120	0	-10	4	96 / -2
1510	14120	14120	14295	14120	14175	14200	55	80	50	72 / 10
小计									95158	375216 / 3290

数据来源：上海期货交易所

图三 上海期交所会员成交及持仓排名表 (a11412 合约)

会员类别			总成交量	比上交易日增减	会员类别			总持买单量	比上交易日增减	会员类别			总持卖单量	比上交易日增减
期货公司			62998	-17258	期货公司			74085	434	期货公司			63425	514
非期货公司			80	-30	非期货公司			20	0	非期货公司			10680	-80
名次	期货公司会员简称	成交量	比上交易日增减	名次	期货公司会员简称	持买单量	比上交易日增减	名次	期货公司会员简称	持卖单量	比上交易日增减/变化			
1	中融汇信	4254	-543	1	中信新际	6367	1529	1	银河期货	5618	18			
2	中信期货	3406	-2144	2	上海中期	5189	-150	2	中粮期货	3852	410			
3	河北恒银	2419	2370	3	光大期货	4216	-35	3	中信新际	3645	49			
4	国泰君安	1939	-933	4	中信期货	3197	-235	4	光大期货	3526	-215			
5	中信新际	1900	1316	5	申万期货	3128	126	5	中钢期货	3507	158			
6	成都倍特	1848	-1061	6	广发期货	2685	-16	6	中信期货	3312	345			
7	华鑫期货	1774	31	7	南华期货	2636	-61	7	招商期货	3203	-446			
8	海通期货	1443	-1710	8	国投期货	2606	-74	8	财富期货	2807	92			
9	银河期货	1411	-142	9	中国国际	2298	207	9	上海中期	1983	301			
10	上海中期	1391	512	10	永安期货	2095	-16	10	成都倍特	1961	863			
11	申万期货	1391	-391	11	中融汇信	2070	-128	11	永安期货	1704	-228			
12	浙商期货	1345	-522	12	华安期货	2066	-6	12	申万期货	1361	37			
13	华安期货	1281	-2436	13	国信期货	1653	-22	13	广发期货	1298	20			
14	东兴期货	1274	1235	14	方正中期	1594	-4	14	中国国际	1171	-9			
15	徽商期货	1265	-55	15	国泰君安	1542	-18	15	北京首创	1033	-98			
16	新潮期货	1251	-73	16	迈科期货	1469	0	16	长江期货	998	139			
17	国联期货	1039	221	17	金瑞期货	1429	59	17	海通期货	931	29			
18	瑞达期货	951	454	18	东吴期货	1341	-109	18	金瑞期货	925	15			
19	中粮期货	932	-686	19	东兴期货	1263	-92	19	五矿期货	910	-5			
20	招商期货	925	-390	20	上海通联	1207	-85	20	格林大华	840	-43			
合计		33439	-4947	合计		50051	870	合计		44585	1432			

数据来源：上海期货交易所

2、SHFE铝期货走势分析

上海期铝价格小幅下跌。主力1月合约，以13735元/吨收盘，下跌10元，跌幅为0.07%。当日15:00伦敦三月铝报价2037美元/吨，上海与伦敦的内外比值为6.74，低于上一交易日6.76，上海期铝跌幅大于伦敦市场。全部合约成交95158手，持仓量增加3290手至375216手。主力合约成交63078手，持仓量增加868手至148210手。

周三，沪铝主力合约AL1501开盘于13695元，截至发稿，最高点报13785元，最低点报13680元。13700元一线暂时提供支撑，价格有望企稳回升。操作建议：

尝试背靠13700元做多，止损位在13650元。

2、LME铝价走势分析

图四 LME3-铝分时走势图（亚洲时段）



数据来源：LME

周二，伦敦铝开盘于 2038 美元，最高点报 2048.5 美元，最低点报 2008 美元，最终收盘于 2044.75 美元，较前一交易日收盘价上涨 6 美元，涨幅 0.29%。

四、热点新闻

1、宏观新闻

国税局调研地方税体系建设 研究消费税收入归属 伴随着地方政府“土地财政”的缩减以及债务压力的攀升，财政部门开始为地方税体系建设展开新一轮调研。记者从陕西省人民政府网站获悉，日前国税总局在西安开展了《地方税

体系建设的国际经验研究——消费税纳税环节及收入归属问题》调研交流座谈会，并与来自全国各地的税务局代表进行了课题交流。

欧央行执委会成员：将在一周内启动 ABS 购买 欧洲央行执委会成员梅斯11月10日表示，欧洲央行将在一周之内开始购买资产支持证券（ABS）。如果有必要，购买政府债券是一个选项；如果情况恶化，购买主权国家债券的量化宽松（QE）措施是一个选项，欧洲央行已经耗尽降息方面的空间。

商业领袖及决策者警告：德国失去竞争力 正处于衰退边缘 在德国备受关注的国内生产总值（GDP）数据公布的前几日，商业领袖以及政策制定者警告称，欧元区最大的经济体——德国已经失去其竞争力，并处在衰退边缘。

日本10月消费者信心续降至六个月最低 政府再次下调评估 日本内阁府周二（11月11日）公布数据显示，10月消费者信心连续第三个月下降，反映4月初消费税上调后经济脚步蹒跚。数据显示，日本10月家庭消费者信心指数跌至38.9，创六个月（今年4月以来）最低水平。

2、行业热点

印尼与华签订12项投资备忘录 涵盖采矿等领域 印尼工商会馆（KADIN）评估，印尼和中国贸易和投资合作还留下广阔空间。在由170名印尼企业家和150名中国企业家出席的上述节目，经已签订在各领域比如物流、交通运输、采矿、能源、蔗糖业和建造工业区的12项合作备忘录。

国内废品汹涌废金属回收现机遇 随着国内消费的增长，中国明年将扔掉超过1500万件家电、500万台个人电脑和1亿部手机，意味着废旧物资回收业者对洋

垃圾的依赖将减弱。中国有色金属工业协会再生金属分会秘书长王吉位表示,汹涌而来的国产垃圾将提高国内废品供应,并促进废品的回收利用在未来10年达到空前规模。

西南铝生产出11米长航空铝板 11月11日从西南铝业集团获悉,近日西南铝成功生产出11米长的超大规格航空用高级铝板,一举填补了国内空白。西南铝业集团有关负责人称,超大规格航空用高级铝板项目是今年重点攻关项目之一。今年9月西南铝成功产出了首批产品,经过后续检验,近期产出第二批产品,成品率比首批产品提高近10个百分点。

五、明日预测

综述:美联储 Fisher 称,市场预期利率可能在明年夏天反转,不过或许会“提前”发生。最重要的是不要错过利率政策变化的正确时点。银行的影响力已经增强,美国将寻找新途径来削弱四大银行的权势。今日亚市伦铝振荡续跌,沪市收盘伦铝较10日收跌0.40%至2036.5美元,其下方支撑关注2000美元。今日沪铝主力合约1501维持震荡,日内交投于13785-13680元,尾盘收于13735元。铝现货市场,今日现货铝价继续下跌,贸易商之间交投较为活跃,积极寻觅低价货源。下游依旧保持按需采购,低价货源成交迅速。持货商普遍预计短期铝价下跌可能性较大,但下跌空间较为有限。短期来看,铝价反弹动力不足,依旧维持弱势运行。

中国铝市场报告订单

上海钢联电子商务股份有限公司

您的兴趣:

- Myyouse 铝价指数
 现货铝市每日简评
 铝厂报价
 现货成交行情
 电解铝每日成交报告
 铝材市场价格
 铝材厂家开工率
 铝材厂家订单新增
 铝期盘评述
 行情预测
 每日行业资讯
 每日新闻讯息

订阅公司（请填写公司全名）:

联系人:

电 话:

传 真:

电子邮箱:

日 期: 年 月 日

公司名称: 上海钢联电子商务股份有限公司
地 址: 上海市宝山区园丰路 68 号
电 话: 021-26093967
传 真: 021-66896910
费 用: **2600 元人民币/年**
汇款户名: 上海钢联电子商务股份有限公司
帐 号: 3100 1913 1000 5250 1232
开 户 行: 建设银行上海宝钢宝山支行

贵公司属于:

- 矿山-中国
 矿山-除中国以外
 贸易商
 冶炼厂-中国
 冶炼厂-除中国以外
 铝材厂
 贸易商
 期货公司
 金融机构
 研究机构
 政府机关
 其他

铝研究团队联系方式:

李 旬: 021-26093260

邮箱: lixun0108@gmail.com

本报告由我的有色铝研究团队开发, 版权属于上海钢联电子商务股份有限公司, 未经授权不得复制、转发, 引用需备注来源。

免责声明:

本研究报告仅供上海钢联电子商务股份有限公司及“我的有色网”客户使用，我的有色网铝研究团队不会因接收人收到本报告而视其为本公司的当然客户。

本研究报告由我的有色网铝研究团队制作，是基于研究团队认为可靠的且目前已公开的信息撰写，我们力求但不保证该信息的准确性和完整性，客户也不应该认为该信息是准确和完整的。同时，本团队不保证文中观点或陈述不会发生任何变更，在不同时期，本团队可发出与本报告所载资料、意见及推测不一致的报告。

我的有色网铝研究团队会适时更新我们的研究，但可能会因某些规定而无法做到，在任何情况下，本报告中的信息或所表述的意见并不构成对任何人的投资建议，也没有考虑到个别客户特殊的投资目标、财务状况或需求。客户应考虑本报告中的任何意见或建议是否符合其特定状况，若有必要应寻求专家意见，本公司及雇员不对使用本报告而引致的任何直接或者间接损失负任何责任。

本报告所载的资料、工具、意见及推测只提供给客户作参考之用，并非作为或被视为出售或购买证券或其他投资标的的邀请或向人作出邀请。

本报告涉及期货、期权及其它衍生工具的交易，因其包括重大的市场风险，因此并不适合所有投资者。在任何情况下，本团队不对任何人因使用本报告中的任何内容所引致的任何损失负任何责任，投资者需自行承担风险。

本报告版权归我的有色网铝研究团队所有，未获得我的有色网铝研究团队事先书面授权，任何人不得对本报告进行任何形式的发布、复制或出版作任何用途，合法取得本报告的途径为本公司网站及本公司授权的渠道。



(“我的有色网”微信)



(期、现货铝交易微信)

上海钢联电子商务股份有限公司

上海市宝山区园丰路68号 邮编: 200444
联系人: 李旬 电话: 021-26093260
邮箱: lixun0108@gmail.com