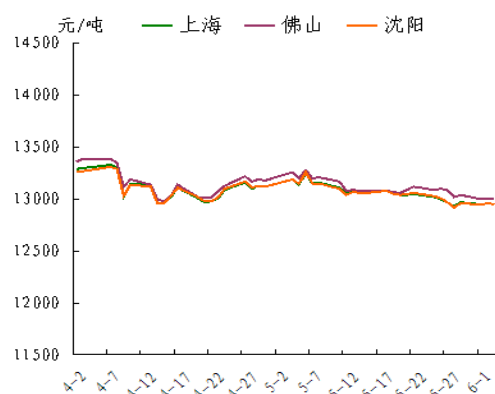


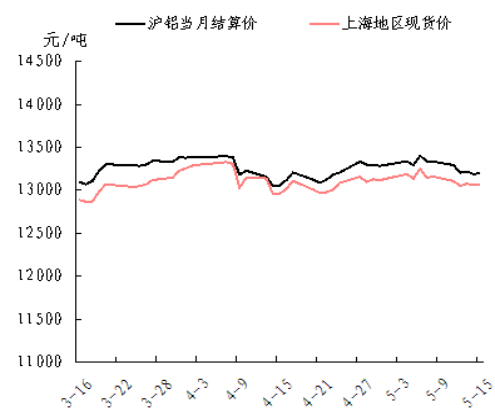
## 我的有色-铝团队 铝价下跌 下游接货谨慎

电解铝三地均价走势图



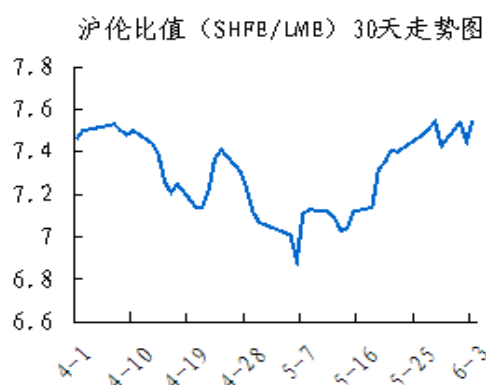
数据来源: Myyouse

期现走势对比



数据来源: Myyouse

沪伦比值走势图



数据来源: Myyouse

## 本期观点

- 关注: 周一, 美联储公布的数据显示, 美国 6 月就业市场状况指数 (LMCI) 为 0.8, 不及预期 2, 上月该指数从 1.3 下修至 0.9。LMCI 指数揭示了美联储对美国就业情况的解读, 在每月非农报告后的周一公布, 这对市场了解美联储对劳动力市场的看法极其重要。

## 市场概要

### 热点新闻

- 日本第三季度铝升水更多确立在每吨 90-100 美元
- 中国股市大跌 大宗商品或悉数步入熊途

### 期货市场

- 上海期货市场: 主力9月合约, 以12430元/吨收盘, 下跌110元, 跌幅为 0.88%。全部合约成交68160手, 持仓量增加6552手至374184 手。主力合约成交32074手, 持仓量增加2196手至134944手。操作建议: 暂时观望。
- 伦交所铝期货市场: 隔夜 LME3 月铝微跌, 收报 1695 美元/吨, 跌幅为 0.59%, 未来恐再度试探前低至 1677 美元。

### 现货市场

- 氧化铝市场, 今日氧化铝现货价格维持平稳, 市场整体成交依旧清淡。
- 电解铝市场, 上海铝锭现货价 12300-12340 元/吨, 均价 12320 元/吨, 跌 90 元/吨, 市场接货略有增多, 成交一般。
- 铝合金锭市场, 今日国内电解铝承压继续大幅下跌, 原铝系铸造铝合金锭价格受打压, 普遍跟跌 100 元/吨左右。
- 铝材市场, 今日受铝价回调影响, 全国主流地区 6063 铝棒及佛山地区铝型材市场价格也随之有不同程度的调整变动。

## 明日预测

- 综述: 欧美金融市场趁希腊恐慌震荡, IMF 表示做好援助希腊准备, 欧盟领导人今日开会讨论希腊问题, 法德领导人表示希腊和债权人协商的大门仍然敞开, 要求希腊在欧盟峰会上提交可信的提议。美国6月 ISM 非制造业 PMI 微升至56.0, 略低于预期。央行进行500亿7天逆回购操作, 货币政策以稳增长为主。金融市场延续动荡, 国家可考虑对某些品种进行收储, 如铝、粗钢等, 同时积极降低产能, 有利于维护金融市场稳定。关注金融市场变化, 沪铝应保持理性, 可逢低买入操作。

## 目 录

一、铝土矿市场追踪.....	2
1、进口铝土矿市场评述.....	3
2、国内铝土矿市场评述.....	3
二、相关市场现货分析.....	3
1、氧化铝市场分析.....	4
2、电解铝市场分析.....	4
3、铝合金锭市场分析.....	6
4、铝材市场分析.....	7
三、金融衍生品市场分析.....	9
1、衍生品价格走势分析.....	9
2、SHFE 铝期货走势分析.....	11
3、LME 铝价走势分析.....	11
四、热点新闻.....	12
1、宏观新闻.....	12
2、行业热点.....	13
免责声明: .....	16

## 一、铝土矿市场追踪

### 1、进口铝土矿市场评述

进口铝土矿今日价格行情：7月7日，进口铝土矿现货含税到港价：青岛港，Al:46%，Si:8%报340；来自马来西亚；日照港Al:48%，Si:5%报460；来自澳大利亚；龙口港Al:50%，Si:3%报570，来自巴西；澳大利亚Al:52-55%，Si:2-6%报63；AL:49%，SI:6%，报58；印度Al:46-48%，Si:6-7%报62；马来西亚AL:46%，SI:5%报47；（CIF）AL:39%，SI:6%，FOB：31（美元/吨）。

### 2、国内铝土矿市场评述

国内铝土矿今日价格行情：7月7日，阳泉铝硅比4.5报260；Al:60-65%，Si:9-11%百色报295；贵州报310；三门峡Al:55-60%，Si:12-13%报335（元/吨）。

### 3、国内预焙阳极市场评述

国内主流市场预焙阳极价格行情：7月7日，山东市场报2600-2900；山西市场报3150-3250，；河南市场报2600-2900；河北市场报2620-2950；广西市场报3100-3200；（元/吨）。

## 二、相关市场现货分析

### 1、氧化铝市场分析

表一 7月7日主流地区氧化铝价格

日期	地区	品名	材质	规格	最低价	最高价	中间价	涨跌
7月7日	吕梁	氧化铝	A0-1	AL203 $\geq$ 98.6%	2300	2340	2320	-
7月7日	滨州	氧化铝	A0-1	AL203 $\geq$ 98.6%	2410	2450	2430	-
7月7日	三门峡	氧化铝	A0-1	AL203 $\geq$ 98.6%	2340	2380	2360	-
7月7日	百色	氧化铝	A0-1	AL203 $\geq$ 98.6%	2230	2270	2250	-
7月7日	连云港	氧化铝	A0-1	AL203 $\geq$ 98.6%	2540	2580	2560	-
7月7日	贵州	氧化铝	A0-1	AL203 $\geq$ 98.6%	2280	2320	2300	-

今日氧化铝现货价格平稳，市场整体成交依旧清淡。山西地区氧化铝价格区间为 2300-2340 元/吨，平；山东地区氧化铝价格区间为 2410-2450 元/吨，平；河南地区氧化铝价格区间为 2340-2380 元/吨，平；广西地区主流维持在 2230-2270 元/吨，平；贵州地区氧化铝维持在 2280-2320 元/吨，平；连云港港口现货价格波动区间为 2540-2580 元/吨，平。

## 2、电解铝市场分析

表二 7月7日主流地区电解铝价格

日期	地区	品名	材质	规格	最低价	最高价	中间价	涨跌
7月7日	上海	电解铝	A00	AL $\geq$ 99.7%	12300	12340	12320	-90
7月7日	无锡	电解铝	A00	A1 $\geq$ 99.7%	12280	12320	12300	-100
7月7日	杭州	电解铝	A00	A1 $\geq$ 99.7%	12310	12350	12330	-100
7月7日	佛山	电解铝	A00	A1 $\geq$ 99.7%	12340	12380	12360	-100
7月7日	沈阳	电解铝	A00	A1 $\geq$ 99.7%	12320	12360	12340	-90
7月7日	天津	电解铝	A00	A1 $\geq$ 99.7%	12350	12390	12370	-90
7月7日	重庆	电解铝	A00	A1 $\geq$ 99.7%	12290	12330	12310	-100
7月7日	巩义	电解铝	A00	A1 $\geq$ 99.7%	12230	12270	12250	-100
7月7日	临沂	电解铝	A00	A1 $\geq$ 99.7%	12320	12360	12340	-110

表三 7月7日 主流地区电解铝升贴水

地区	均价	上期所当月价	长江价格	广东南储	三地均价升贴水
上海	12320	-85	-	-40	-30
无锡	12300	-105	-20	-60	-50
杭州	12330	-75	+10	-30	-20
佛山	12360	-45	+40	-	+10
沈阳	12340	-65	+20	-20	-10
天津	12370	-35	+50	+10	+20
巩义	12250	-155	-70	-110	-100
临沂	12340	-65	+20	-20	-10
重庆	12310	-95	-10	-50	-40

备注：升贴水基准分别为上期所铝当月合约 10 点 15 分的卖价，长江市场电解铝均价，广东南储电解铝均价，华通市场电解铝上午价格

上海铝锭现货价 12300-12340 元/吨，均价 12320 元/吨，跌 90 元/吨，市场成交一般。无锡铝锭现货价 12280-12320 元/吨，均价 12300 元/吨，跌 100 元/吨，市场需求偏弱，成交平平。杭州铝锭现货价 12310-12350 元/吨，均价 12330 元/

吨，跌 100 元/吨，下游按需采购，市场成交平淡。天津铝锭现货价 12350-12390 元/吨，均价 12370 元/吨，跌 90 元/吨，贸易商挺价出货，整体成交平平。沈阳铝锭现货价 12320-12360 元/吨，均价 12340 元/吨，跌 90 元/吨，下游观望态度为主，整体成交平淡。巩义铝锭现货价 12230-12270 元/吨，均价 12250 元/吨，跌 100 元/吨，下游观望为主，成交不佳。重庆铝锭现货价 12290-12330 元/吨，均价 12310 元/吨，跌 100 元/吨，下游需求偏弱，成交较清淡。佛山铝锭现货成交价 12340-12380 元/吨，均价 12360 元/吨，跌 100 元/吨，市场成交一般。

### 3、铝合金锭市场分析

今日国内电解铝延续大幅下跌，原铝系铸造铝合金锭价格亦承压继续跟跌，跌幅仍为 100 元/吨左右。具体价格方面，A356.2 主要产地云南、山东、河南等地出厂均价在 12750 元/吨附近，跌 100，各铝厂以单定产，产销保持平稳，加工费报价仍在 350-550 元/吨区间。江浙沪等消费市场 A356.2 均价在 13000 元/吨附近，跌 100，下游轮毂厂出口减弱，需求有所下滑，到厂加工费报在 650-750 元/吨区间较多；广东地区今日均价在 13050 元/吨，跌 100，市场供求基本平衡，主要流通品牌仍为云铝、沾益锆晟等。

表四 7月7日主流地区 A356.2 铝合金锭价格

地区	规格	最低价	最高价	均价	涨跌
上海	国标	12950	13050	13000	-100
广东	国标	13000	13100	13050	-100
浙江	国标	12950	13050	13000	-100
江苏	国标	12950	13050	13000	-100
河南	国标	12700	12800	12750	-100
山东	国标	12700	12800	12750	-100



再生系铸造铝合金锭方面，近期下游汽配行业淡季趋势明显，订单锐减，市场供求矛盾越发突出，加上今日电解铝大幅下挫，价格继续弱势下跌。其中，大型企业 ADC12 成交价多在 14200-14400 元/吨区间（含 40 天以上账期较多），许多企业最低售价甚至到达成本线附近；中小企业普遍国标 ADC12 报价在 13700-14100 元/吨区间（现款到厂价）为主，价差较大。下游大型压铸企业多以按需长单采购为主，账期要求普遍在 1 个月以上，中小压铸厂零散订单则多逢低买货，价格接受程度较低。

表五 7月7日主流地区 ADC12 铝合金锭价格

地区	规格	最低价	最高价	均价	涨跌
上海	国标	13850	14250	14050	-50
佛山	国标	13800	14200	14000	-
天津	国标	13850	14250	14050	-50
重庆	国标	13800	14200	14000	-50
丰城	国标	13700	14000	13850	-100
永康	国标	13700	14100	13900	-100

#### 4、铝材市场分析

今日受铝价回调影响，全国主流地区 6063 铝棒及佛山地区铝型材市场价格也随之有不同程度的调整变动。具体情况，铝棒方面：无锡地区及白头地区平均每吨下跌 100 元，佛山地区平均每吨下跌 100 元；铝型材方面：佛山地区各表面处理价格平均每吨下跌 100 元。成交情况，今日整体成交依旧维持平稳，并未受到价格下跌而有所变化。今日下游企业仍以按需采购为主，不过今日询价积极性有所增强。

表六 7月7日全国主流地区6063铝棒成交价格

地区	规格	价格(元/吨)	涨跌	周环比	月环比
佛山	Φ90-Φ178	12850	-100	-	-
无锡	Φ90-Φ178	12650	-100	-	-
巩义	Φ90-Φ178	12750	-100	-	-
包头	Φ90-Φ178	12450	-100	-	-
临沂	Φ90-Φ178	12800	-100	-	-

表七 7月7日佛山铝型材成交价格(不含票)

表面处理	价格(元/吨)	涨跌	周环比	月环比
磨砂	16300	-100	-	-
电泳	17700	-100	-	-
喷涂	17200	-100	-	-

今日长江A00铝锭价格下跌100元/吨,全国主流地区铝板报价随之下滑。目前全国主流地区铝板带箔生产企业开工情况环比4、5月份有所下滑,市场成交较为冷清,厂家订单有下滑趋势,汽车行业开工状况惨淡,对铝板厂家的订单情况也产生了一定程度的影响,随着淡季的到来,全国各中小型铝板带箔企业订单情况不容乐观,多数企业在国内市场不热的情况下,寻求国外市场份额,部分企业出口量占比稳步走高。不容乐观,厂家订单国内有所下滑,部分厂家出现停减产的情况,但出口情况同比去年相对较好,但近期LME价格较低,部分企业出口有所控制。据我的有色网调研,目前产能在20万吨以上的生产企业开工率较高,维持在85%以上,产能在5万吨左右的企业开工率不足65%,上海佛山地区贸易商出货积极,成交一般。



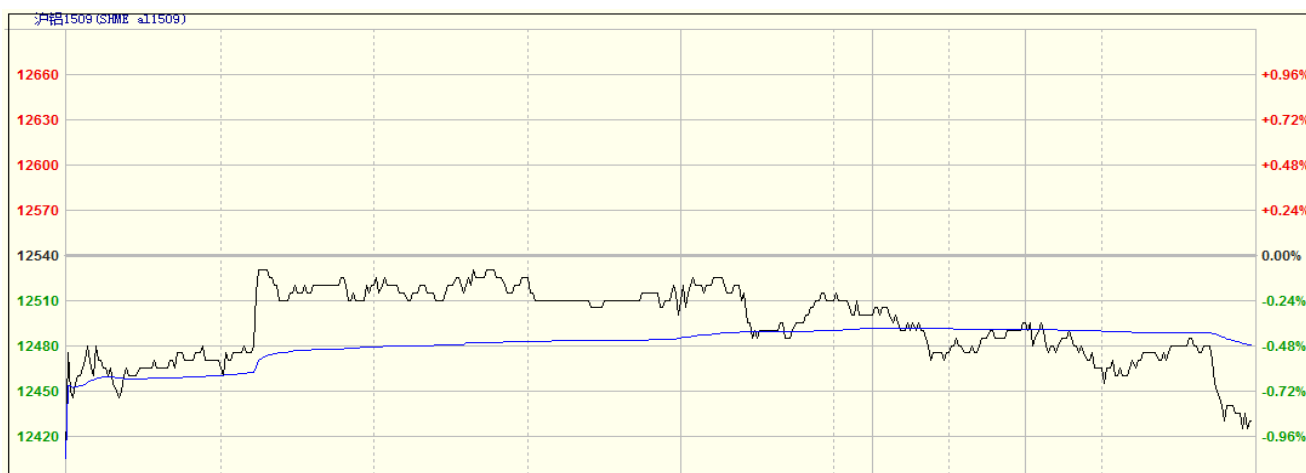
表八 7月7日主流地区铝板价格

日期	地区	品名	材质	规格	最低价	最高价
7月7日	上海	铝板	1060/H态	2-6*1000*2000	14900	15500
7月7日	重庆	铝板	1060/O态	2-6*1000*2000	14800	15200
7月7日	佛山	铝板	1060/O态	2-6*1000*2000	15100	15500
7月7日	郑州	铝板	1060/O态	2-6*1000*2000	14350	14750
7月7日	济南	铝板	1060/O态	2-6*1000*2000	14450	14850

### 三、金融衍生品市场分析

#### 1、衍生品价格走势图

图一 电解铝主力合约（1509）分时图



数据来源：上海期货交易所

图二 电解铝期货交易行情

交割月	前结算	今开盘	最高价	最低价	收盘价	结算价	涨跌1	涨跌2	成交手	持仓手/变化	
品种: 铝											
1507	12480	12360	12430	12335	12335	12385	-145	-95	5380	32810 -550	
1508	12515	12400	12500	12380	12390	12445	-125	-70	11568	70774 -2204	
1509	12540	12405	12545	12405	12430	12475	-110	-65	32074	134944 2196	
1510	12580	12495	12585	12470	12480	12520	-100	-60	14570	90632 6178	
1511	12590	12545	12615	12515	12520	12555	-70	-35	2946	29798 608	
1512	12610	12570	12645	12535	12535	12590	-75	-20	810	12264 302	
1601	12660	12605	12660	12585	12585	12630	-75	-30	760	1790 20	
1602	12735	12675	12675	12675	12675	12675	-60	-60	6	512 -6	
1603	12700	12740	12740	12740	12740	12740	40	40	6	206 6	
1604	12680	12765	12765	12700	12710	12715	30	35	36	130 4	
1605	12770	12735	12790	12735	12790	12760	20	-10	4	280 -2	
1606	12800				12790	12790	-10	-10	0	44 0	
小计									68160	4184 / 6552	

数据来源：上海期货交易所

图三 上海期交所会员成交及持仓排名表 (a11509 合约)

合约代码：a11509											
2015-7-7											
会员类别		总成交量	比上交易日增减	会员类别		总持买单量	比上交易日增减	会员类别		总持卖单量	比上交易日增减
期货公司		31954	-14944	期货公司		51657	978	期货公司		67472	1098
非期货公司		120	0	非期货公司		15815	120	非期货公司		0	0
名次	期货公司会员简称	成交量	比上交易日增减	名次	期货公司会员简称	持买单量	比上交易日增减	名次	期货公司会员简称	持卖单量	比上交易日增减/变化
1	中信期货	2547	-70	1	中粮期货	5251	42	1	中信期货	6673	-898
2	东证期货	2199	99	2	国信期货	2044	-2	2	海通期货	5442	-29
3	兴证期货	2019	-1215	3	银河期货	1957	-219	3	中粮期货	3872	47
4	倍特期货	1932	-1382	4	一德期货	1937	5	4	银河期货	3809	693
5	华鑫期货	1633	-270	5	中国国际	1877	-181	5	金瑞期货	3535	37
6	上海中期	1454	-293	6	倍特期货	1821	649	6	财富期货	2895	0
7	银河期货	1188	317	7	上海中期	1583	497	7	鲁证期货	2710	0
8	华泰长城	1143	-807	8	上海通联	1548	0	8	永安期货	2370	59
9	中融汇信	1141	-1617	9	华融期货	1460	-180	9	华泰长城	2316	-35
10	中辉期货	861	-112	10	中信期货	1436	29	10	东证期货	2288	1210
11	南华期货	626	-208	11	新晟期货	1397	2	11	广发期货	2148	9
12	北京首创	600	-132	12	格林大华	1294	53	12	招商期货	2102	275
13	国泰君安	599	-1755	13	申万期货	1174	4	13	上海中期	2045	149
14	中国国际	528	-849	14	新潮期货	1133	17	14	国泰君安	2044	71
15	徽商期货	524	-118	15	华泰长城	1038	152	15	光大期货	1926	-154
16	光大期货	499	-1010	16	万达期货	1035	0	16	万达期货	1843	-426
17	新潮期货	497	-149	17	金瑞期货	1009	-15	17	兴证期货	1596	-23
18	海通期货	493	-296	18	海通期货	1004	-68	18	中融汇信	1410	-30
19	格林大华	491	-341	19	长江期货	975	3	19	国投期货	1346	319
20	万达期货	484	232	20	江苏东华	905	-3	20	圆融期货	1282	-52
合计		21458	-9976	合计		31878	785	合计		53652	1222

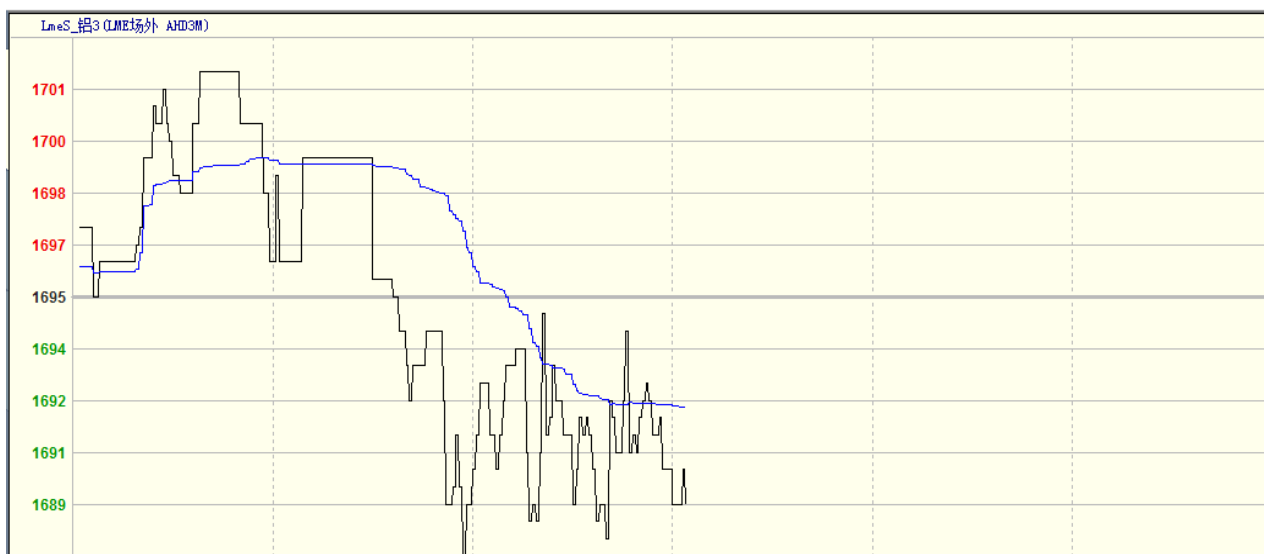
数据来源：上海期货交易所

## 2、SHFE 铝期货走势分析

上海期铝价格小幅下跌。主力9月合约，以12430元/吨收盘，下跌110元，跌幅为0.88%。当日15:00伦敦三月铝报价1689.5美元/吨，上海与伦敦的内外比值为7.36，低于上一交易日7.38，上海期铝跌幅大于伦敦市场。全部合约成交68160手，持仓量增加6552手至374184手。主力合约成交32074手，持仓量增加2196手至134944手。操作建议：暂时观望。

## 3、LME 铝价走势分析

图二 LME 铝亚洲时段分时图



数据来源：LME

隔夜LME3月铝微跌，收报1695美元/吨，跌幅为0.59%，未来恐再度试探前低至1677美元。

## 四、热点新闻

### 1、宏观新闻

**美油大跌近8%** 美国 WTI 8月原油期货价格收盘下跌4.40美元，跌幅7.73%，创2月4日以来最大单日跌幅，报每桶52.53美元，创4月10日以来最低收盘位。

**美国6月就业市场状况指数0.8不及预期** 周一，美联储公布的数据显示，美国6月就业市场状况指数（LMCI）为0.8，不及预期2，上月该指数从1.3下修至0.9。LMCI 指数揭示了美联储对美国就业情况的解读，在每月非农报告后的周一公布，这对市场了解美联储对劳动力市场的看法极其重要。

**美国6月 ISM 非制造业指数56 不及预期** 周一，美国供应管理协会（ISM）公布的数据显示，美国6月 ISM 非制造业指数56，不及预期的56.4，5月为55.7。美国6月 ISM 非制造业指数56，不及预期的56.4，5月为55.7。ISM 非制造业数据公布前15分钟，美国公布了6月 Markit 服务业和综合 PMI 数据。

### 2、行业热点

**日本第三季度铝升水更多确立在每吨90-100美元** 目前有更多的日本进口商和海外供应商达成的第三季度铝供应合同中，报价为每吨较 LME 铝现价升水90-100美元，CIF 日本基准，而其他进口商仍继续和海外供应商进行谈判。

**中国股市大跌 大宗商品或悉数步入熊途** 汇丰的分析师 Frederic Neumann 称“这种局面在短期内难以改观。”“中国股市大跌令中国商品需求面临进一步缩减的风险。解决这些问题需要额外的财政支出。中国经济高度依赖建筑行业。这台机器一旦要放慢速度，中国的商品需求就会放缓。”

**中电投兴县铝土矿项目获列2015年山西省重点工程** 日前，山西省重点工程领导小组印发通知，“中电投兴县铝土矿开发项目”被确定为2015年山西省重点工程项目，其中包括兴县贺家圪台铝土矿和杨家沟铝土矿两个项目，年投资计划10.6亿元。

**中州铝业第二氧化铝厂启动管理改革** 近日，中州铝业第二氧化铝厂正式启动2015年管理改革，标志着该企业“分转子”后，主体生产单位第一个改革方案落地。

## 五、明日预测

欧美金融市场趁希腊恐慌震荡，IMF表示做好援助希腊准备，欧盟领导人今日开会讨论希腊问题，法德领导人表示希腊和债权人协商的大门仍然敞开，要求希腊在欧盟峰会上提交可信的提议。希腊脱欧与否无意义，市场无需无谓恐慌。美国6月ISM非制造业PMI微升至56.0，略低于预期。国内李克强总理表示上半年经济运行保持在合理区间，有信心、有能力应对各种风险挑战，推动经济持续健康发展。央行进行500亿7天逆回购操作，货币政策以稳增长为主。金融市场延续动荡，国家可考虑对某些品种进行收储，如铝、粗钢等，同时积极降低产能，有利于维护金融市场稳定。关注金融市场变化，沪铝应保持理性，可逢低买入操作。



## 中国铝市场报告订单

上海钢联电子商务股份有限公司

您的兴趣:

- Myyouse 铝价指数
- 现货铝市每日简评
- 铝厂报价
- 现货成交行情
- 电解铝每日成交报告
- 铝材市场价格
- 铝材厂家开工率
- 铝材厂家订单新增
- 铝期盘评述
- 行情预测
- 每日行业资讯
- 每日新闻讯息

订阅公司 (请填写公司全名):

联系人:

电 话:

传 真:

电子邮箱:

日 期:        年    月    日

公司名称: 上海钢联电子商务股份有限公司  
 地 址: 上海市宝山区园丰路68号  
 电 话: 021-26093967  
 传 真: 021-66896910  
 费 用: **2600元人民币/年**  
 汇款户名: 上海钢联电子商务股份有限公司  
 帐 号: 3100 1913 1000 5250 1232  
 开 户 行: 建设银行上海宝钢宝山支行

贵公司属于:

- 矿山-中国
- 矿山-除中国以外
- 贸易商
- 冶炼厂-中国
- 冶炼厂-除中国以外
- 铝材厂
- 贸易商
- 期货公司
- 金融机构
- 研究机构
- 政府机关
- 其他

铝研究团队联系方式:

李 旬: 021-26093260

邮箱: lixun0108@gmail.com

本报告由我的有色铝研究团队开发, 版权属于上海钢联电子商务股份有限公司, 未经授权不得复制、转发, 引用需备注来源。



## 免责声明:

本研究报告仅供上海钢联电子商务股份有限公司及“我的有色网”客户使用，我的有色网铝研究团队不会因接收人收到本报告而视其为本公司的当然客户。

本研究报告由我的有色网铝研究团队制作，是基于研究团队认为可靠的且目前已公开的信息撰写，我们力求但不保证该信息的准确性和完整性，客户也不应该认为该信息是准确和完整的。同时，本团队不保证文中观点或陈述不会发生任何变更，在不同时期，本团队可发出与本报告所载资料、意见及推测不一致的报告。

我的有色网铝研究团队会适时更新我们的研究，但可能会因某些规定而无法做到，在任何情况下，本报告中的信息或所表述的意见并不构成对任何人的投资建议，也没有考虑到个别客户特殊的投资目标、财务状况或需求。客户应考虑本报告中的任何意见或建议是否符合其特定状况，若有必要应寻求专家意见，本公司及雇员不对使用本报告而引致的任何直接或者间接损失负任何责任。

本报告所载的资料、工具、意见及推测只提供给客户作参考之用，并非作为或被视为出售或购买证券或其他投资标的的邀请或向人作出邀请。

本报告涉及期货、期权及其它衍生工具的交易，因其包括重大的市场风险，因此并不适合所有投资者。在任何情况下，本团队不对任何人因使用本报告中的任何内容所引致的任何损失负任何责任，投资者需自行承担风险。

本报告版权归我的有色网铝研究团队所有，未获得我的有色网铝研究团队事先书面授权，任何人不得对本报告进行任何形式的发布、复制或出版作任何用途，合法取得本报告的途径为本公司网站及本公司授权的渠道。



（“我的有色网”微信）



（期、现货铝交易微信）

### 上海钢联电子商务股份有限公司

上海市宝山区园丰路68号 邮 编：200444  
联系人：李 旬 电 话：021-26093260  
邮 箱：nmsgmx088@126.com