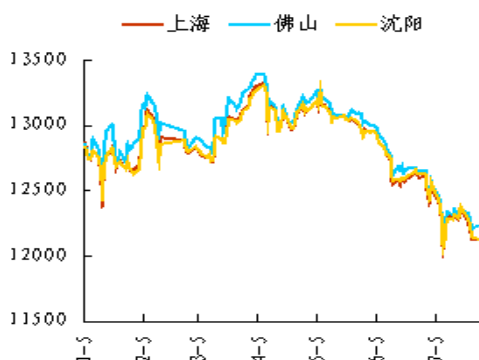


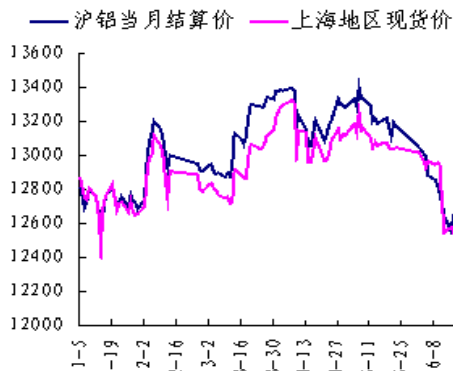
iji  
**我的有色-铝团队**  
**铝价跌跌不休**  
**市场观望占多**

电解铝三地均价走势图



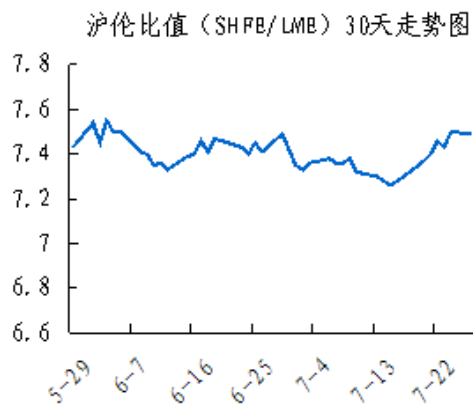
数据来源: Myyouse

期现走势对比



数据来源: Myyouse

沪伦比值走势图



数据来源: Myyouse

## 本期观点

- 关注: 虽然差强人意的 ADP 数据打压美元走低, 但依旧无法提振有色金属价格。基金属市场一如既往的弱势, 反弹都基本成为了逢高做空的机会, 目前市场已经进入到缺乏指引的弱势僵持状态。

## 市场概要

### 热点新闻

- 新疆拟筹建铝锭等大宗商品交易中心
- 今年9月俄铝或减产20万吨 称看涨年末铝价

### 期货市场

- 上海期货市场: 上海期铝价格小幅下跌。主力10月合约, 以12025元/吨收盘, 下跌100元, 跌幅为0.82%。当日15:00伦敦三月铝报价1595美元/吨, 上海与伦敦的内外比值为7.54, 高于上一交易日7.51, 上海期铝跌幅小于伦敦市场。
- 伦交所铝期货市场: 隔夜伦铝延续跌势, 伦铝尾盘重挫1.24%至1596美元/吨, 再创年内新低, 目前伦铝持续运行于均线组之下, 下方支撑关注1550美元/吨。今日亚洲交易时段伦铝在低位震荡并创新低至1589美元/吨, 1600美元/吨一线失守, 未来看至1550美元/吨附近。

### 现货市场

- 氧化铝市场, 今日氧化铝现货价格平稳, 市场整体成交一般。
- 电解铝市场, 上海铝锭现货价11930-11970元/吨, 均价11950元/吨, 跌20元/吨, 持货商报价坚挺, 成交平淡。
- 铝合金锭市场, 今日国内铝市小幅走弱, 因现货铝价波动较小, 原铝系铸造铝合金锭价格继续保持平稳。
- 铝材市场, 今日原铝价格小幅下跌, 受此影响, 全国部分主流地区6063铝棒市场价格也随之有小幅调整。

## 明日预测

- 综述: 虽然差强人意的 ADP 数据打压美元走低, 但依旧无法提振有色金属价格。基金属市场一如既往的弱势, 反弹都基本成为了逢高做空的机会, 目前市场已经进入到缺乏指引的弱势僵持状态。中国因素的不给力正是基本金属被中长期看淡的根本原因。铝现货市场, 今日国内铝价小幅下跌, 各主流地区成交价跌幅在0-20元/吨, 区间11910-12050元/吨, 价差达140元, 持货商低价出货意愿偏低, 市场流通货源偏紧, 下游接货意愿普遍较弱, 成交整体依然欠佳。短期来看, 铝市需求不佳延续, 铝价还未见底。

## 目 录

一、铝土矿市场追踪.....	2
1、进口铝土矿市场评述.....	3
2、国内铝土矿市场评述.....	3
二、相关市场现货分析.....	3
1、氧化铝市场分析.....	4
2、电解铝市场分析.....	4
3、铝合金锭市场分析.....	6
4、铝材市场分析.....	7
三、金融衍生品市场分析.....	9
1、衍生品价格走势图表.....	9
2、SHFE 铝期货走势分析.....	11
3、LME 铝价走势分析.....	11
四、热点新闻.....	12
1、宏观新闻.....	12
2、行业热点.....	13
免责声明: .....	16

## 一、铝土矿市场追踪

### 1、进口铝土矿市场评述

进口铝土矿今日价格行情：8月6日，进口铝土矿现货含税到港价：青岛港，Al: 46%，Si: 8%报 370；来自印度；日照港 Al: 48%，Si: 5%报 415，-5；来自澳大利亚；龙口港 Al: 50%，Si: 3%报 470，-20，来自澳大利亚（元/干吨）；CIF: 澳大利亚 Al: 52-55%，Si: 2-6%报 61，-1；AL: 49%，SI: 6%，报 56；印度 Al: 46-48%，Si: 6-7%报 61，-1；马来西亚 AL: 46%，SI: 5%报 56；AL: 40%，SI: 5%，FOB: 29。

### 2、国内铝土矿市场评述

国内铝土矿今日价格行情：8月6日，阳泉铝硅比 4.5 报 260；Al: 60-65%，Si: 9-11%百色报 290；贵州报 305；三门峡 Al: 55-60%，Si: 12-13%报 325（元/吨）。

### 3、国内预焙阳极市场评述

国内主流市场预焙阳极价格行情：8月6日，山东市场报 2600-2900；山西市场报 3150-3250，；河南市场报 2650-2950；河北市场报 2620-2950；广西市场报 2980-3080；（元/吨）。

## 二、相关市场现货分析

### 1、氧化铝市场分析

表一 8月6日主流地区氧化铝价格

日期	地区	品名	材质	规格	最低价	最高价	中间价	涨跌
8月6日	吕梁	氧化铝	A0-1	AL203 ≥ 98.6%	2280	2320	2300	-
8月6日	滨州	氧化铝	A0-1	AL203 ≥ 98.6%	2380	2420	2400	-
8月6日	三门峡	氧化铝	A0-1	AL203 ≥ 98.6%	2300	2340	2320	-
8月6日	百色	氧化铝	A0-1	AL203 ≥ 98.6%	2220	2260	2240	-
8月6日	连云港	氧化铝	A0-1	AL203 ≥ 98.6%	2460	2500	2480	-
8月6日	贵州	氧化铝	A0-1	AL203 ≥ 98.6%	2280	2320	2300	-

今日氧化铝现货价格平稳，市场整体成交平平。山西地区氧化铝价格区间为2280-2320元/吨，平；山东地区氧化铝价格区间为2380-2420元/吨，平；河南地区氧化铝价格区间为2300-2340元/吨，平；广西地区主流维持在2220-2260元/吨，平；贵州地区氧化铝维持在2280-2320元/吨，平；连云港港口现货价格波动区间为2460-2500元/吨，平。

## 2、电解铝市场分析

表二 8月6日主流地区电解铝价格

日期	地区	品名	材质	规格	最低价	最高价	中间价	涨跌
8月6日	上海	电解铝	A00	AL $\geq$ 99.7%	11930	11970	11950	-20
8月6日	无锡	电解铝	A00	A1 $\geq$ 99.7%	11920	11960	11940	-20
8月6日	杭州	电解铝	A00	A1 $\geq$ 99.7%	11930	11970	11950	-20
8月6日	佛山	电解铝	A00	A1 $\geq$ 99.7%	12030	12070	12050	-
8月6日	沈阳	电解铝	A00	A1 $\geq$ 99.7%	11930	11970	11950	-10
8月6日	天津	电解铝	A00	A1 $\geq$ 99.7%	11950	11990	11970	-20
8月6日	重庆	电解铝	A00	A1 $\geq$ 99.7%	11960	12000	11980	-20
8月6日	巩义	电解铝	A00	A1 $\geq$ 99.7%	11900	11940	11920	-
8月6日	临沂	电解铝	A00	A1 $\geq$ 99.7%	11890	11930	11910	-20

表三 8月6日 主流地区电解铝升贴水

地区	均价	上期所当月价	长江价格	广东南储	三地均价升贴水
上海	11950	-	+10	-80	-40
无锡	11940	-10	-	-90	-50
杭州	11950	-	+10	-80	-40
佛山	12050	+100	+110	+20	+60
沈阳	11950	-	+10	-80	-40
天津	11970	+20	+30	-60	-20
巩义	11920	-30	-20	-110	-70
临沂	11910	-40	-30	-120	-80
重庆	11980	+30	+40	-50	-10

(备注：升贴水基准分别为上期所铝当月合约 10 点 15 分的卖价，长江市场电解铝均价，广东南储电解铝均价，华通市场电解铝上午价格。)

上海铝锭现货价 11930-11970 元/吨，均价 11950 元/吨，跌 20 元/吨，持货商报价坚挺，成交平淡。无锡铝锭现货价 11920-11960 元/吨，均价 11940 元/吨，跌 20 元/吨，下游接货意愿薄弱，成交不佳。杭州铝锭现货价 11930-11970 元/吨，均价 11950 元/吨，跌 20 元/吨，下游按需采购，市场成交平平。天津铝

锭现货价 11950-11990 元/吨，均价 11970 元/吨，跌 20 元/吨，下游采购意愿弱，整体成交一般。沈阳铝锭现货价 11930-11970 元/吨，均价 11950 元/吨，跌 10 元/吨，持货商有挺价出货意向，下游接货意愿弱。巩义铝锭现货价 11900-11940 元/吨，均价 11920 元/吨，平，下游观望为主，成交清淡。重庆铝锭现货价 11960-12000 元/吨，均价 11980 元/吨，跌 20 元/吨，下游按需采购，整体成交偏弱。佛山铝锭现货成交价 12030-12070 元/吨，均价 12050 元/吨，平，市场货源偏少，下游接货略增，成交有所好转。

### 3、铝合金锭市场分析

今日国内铝市小幅走弱，因现货铝价波动较小，原铝系铸造铝合金锭价格继续保持平稳。具体价格方面，A356.2 主要产地云南、山东、河南等地出厂均价在 12400 元/吨附近，平，各铝厂主要以单定产，整体产销量有所减少，出厂加工费报价在 350-500 元/吨区间。江浙沪等消费市场 A356.2 均价在 12600 元/吨附近，平，下游轮毂厂内销疲软、出口减弱，需求明显下滑，到厂加工费报在 650-700 元/吨区间较多；广东地区今日均价在 12700 元/吨，平，市场消费减弱，供应有所过盛，主要流通品牌仍为云铝。

表四 8月6日主流地区 A356.2 铝合金锭价格

地区	规格	最低价	最高价	均价	涨跌
上海	国标	12550	12650	12600	-
广东	国标	12650	12750	12700	-
浙江	国标	12550	12650	12600	-
江苏	国标	12550	12650	12600	-
河南	国标	12350	12450	12400	-
山东	国标	12350	12450	12400	-

再生系铸造铝合金锭方面，受电解铝持续弱势，下游消费低迷、供求矛盾突出等因素打压，ADC12 价格继续弱势下行，且部分地区还有持续下跌趋势。目前，大型企业 ADC12 成交价多低至 13600-13900 元/吨区间（含 30 天以上账期较多），部分企业利润空间已被蚕食殆尽；中小企业普遍国标 ADC12 报价在 13400-13700 元/吨区间（现款到厂价）为主，价差较大。下游大型压铸企业多以按需长单采购为主，账期要求普遍在 1 个月以上；中小压铸厂零散订单则多逢低买货，价格接受程度较低。随着 8 月份的到来，下游许多企业将陆续开始放高温假，市场消费恐更加清淡。

表五 8 月 6 日主流地区 ADC12 铝合金锭价格

地区	规格	最低价	最高价	均价	涨跌
上海	国标	13500	13900	13700	-
佛山	国标	13550	13950	13750	-
天津	国标	13500	13800	13650	-50
重庆	国标	13400	13700	13550	-50
丰城	国标	13200	13600	13400	-50
永康	国标	13400	13700	13550	-50

#### 4、铝材市场分析

今日原铝价格小幅下跌，受此影响，全国部分主流地区 6063 铝棒市场价格也随之有小幅调整。具体情况，铝棒方面：佛山地区及包头地区价格维稳运行，暂无明显调价，其他主流地区平均每吨下浮 50 元；铝型材方面：佛山地区各表面处理价格做昨日基本持平。成交情况，今日市场活跃度有限，持货商虽仍保持着较高的出货意愿，但受困需求欠佳的影响，实际成交却有限。短期来看，价格震荡下行或依旧是目前主流趋势，建议企业维持现状，按需采购，谨慎操作。

表六 8月6日全国主流地区 6063 铝棒成交价格

地区	规格	价格(元/吨)	涨跌	周环比	月环比
佛山	φ 90-φ 178	12500	—	-1.57%	-3.47%
无锡	φ 90-φ 178	12250	-50	-1.61%	-3.92%
巩义	φ 90-φ 178	12250	-50	-2.00%	-3.92%
包头	φ 90-φ 178	12100	—	-1.63%	-3.59%
临沂	φ 90-φ 178	12300	-50	-1.60%	-3.91%

表七 8月5日 佛山铝型材成交价格(不含票)

表面处理	价格(元/吨)	涨跌	周环比	月环比
磨砂	16150	—	-0.92%	-1.52%
电泳	17550	—	-0.85%	-1.40%
喷涂	17050	—	-0.87%	-1.45%

今日长江 A00 铝锭价格小幅下跌 20 元/吨，全国主流地区铝板报价维稳。进入夏季以来厂家订单下滑严重，目前河南地区产能在 15 万吨以上企业目前多维持满负荷生产，而针对 1、3 系铸轧产品产能在 10 万吨以下的中小型企业开工率不足 60%，江苏徐州地区铝板带箔厂家平均开工率在 70%，出口量环比上月略有减少，但同比去年仍处于稳步增长态势。上海佛山经销商观望为主，订单积压在厂家提货积极性不高，出货成交情况不佳。

表八 8月6日主流地区铝板价格

日期	地区	品名	材质	规格	最低价	最高价
8月6日	上海	铝板	1060/H 态	2-6*1000*2000	14600	15200
8月6日	重庆	铝板	1060/O 态	2-6*1000*2000	14500	14900
8月6日	佛山	铝板	1060/O 态	2-6*1000*2000	14650	15350
8月6日	郑州	铝板	1060/O 态	2-6*1000*2000	14050	14450
8月6日	济南	铝板	1060/O 态	2-6*1000*2000	14050	14550



## 三、金融衍生品市场分析

### 1、衍生品价格走势

图一 电解铝主力合约（1510）分时图



数据来源：上海期货交易所

图二 电解铝期货交易行情

交割月	前结算	今开盘	最高价	最低价	收盘价	结算价	涨跌1	涨跌2	成交手	持仓手/变化
品种: 铝										
1508	12010	12015	12015	11945	11945	11965	-65	-45	3080	32820 -640
1509	12075	12060	12075	11975	11980	12030	-95	-45	8236	89860 -1096
1510	12125	12115	12120	12010	12025	12065	-100	-60	25772	148932 2942
1511	12170	12160	12160	12055	12070	12105	-100	-65	11256	79414 3244
1512	12195	12160	12190	12090	12100	12135	-95	-60	5214	40982 2582
1601	12220	12220	12220	12145	12145	12175	-75	-45	956	5264 682
1602	12245	12235	12310	12190	12215	12225	-30	-20	20	510 -6
1603	12310	12285	12285	12245	12265	12260	-45	-50	22	302 4
1604	12345	12290	12305	12290	12305	12295	-40	-50	6	222 0
1605	12400				12400	12400	0	0	0	282 0
1606	12435				12435	12435	0	0	0	76 0
1607	12435				12435	12435	0	0	0	10 0
小计									54562	398674 / 7712

数据来源：上海期货交易所

图三 上海期交所会员成交及持仓排名表 (a11510 合约)

合约代码：a11510											
2015/8/6											
会员类别		总成交量	比上交易日增减	会员类别		总持买单量	比上交易日增减	会员类别		总持卖单量	比上交易日增减
期货公司		25732	7536	期货公司		59434	1511	期货公司		74466	1471
非期货公司		40	40	非期货公司		15032	-40	非期货公司		0	0
名次	期货公司会员简称	成交量	比上交易日增减	名次	期货公司会员简称	持买单量	比上交易日增减	名次	期货公司会员简称	持卖单量	比上交易日增减/变化
1	中信期货	1911	471	1	中粮期货	7174	15	1	中信期货	10912	682
2	中融汇信	1519	691	2	先融期货	4666	0	2	金瑞期货	5679	143
3	海通期货	1418	769	3	国信期货	3151	-7	3	万达期货	5008	-217
4	倍特期货	1296	365	4	中国国际	2522	-28	4	中粮期货	3855	119
5	兴证期货	1295	310	5	金瑞期货	2395	60	5	海通期货	3622	-682
6	国泰君安	1000	-224	6	银河期货	1712	-32	6	华泰期货	3415	-26
7	华泰期货	909	294	7	光大期货	1682	110	7	财富期货	3355	0
8	上海中期	907	321	8	格林大华	1678	70	8	上海中期	3271	-569
9	中国国际	825	488	9	华泰期货	1437	-111	9	国联期货	2736	12
10	东证期货	767	493	10	宏源期货	1370	4	10	永安期货	2289	65
11	中信建投	752	394	11	招商期货	1335	95	11	方正中期	2020	267
12	中粮期货	726	205	12	上海中期	1325	-4	12	银河期货	1592	130
13	格林大华	599	200	13	华融期货	1300	0	13	申万期货	1345	14
14	申万期货	582	390	14	一德期货	1254	0	14	国泰君安	1335	33
15	光大期货	548	-90	15	中信期货	1238	-11	15	安信期货	1329	20
16	铜冠金源	527	166	16	新晟期货	1191	-11	16	中融汇信	1272	334
17	方正中期	431	186	17	倍特期货	1191	-98	17	兴证期货	1250	-21
18	北京首创	410	138	18	国贸期货	1174	7	18	光大期货	1244	208
19	上海东方	376	376	19	申万期货	1043	40	19	国投期货	1150	0
20	东航期货	362	72	20	江苏东华	969	11	20	中国国际	1035	11
合计		17160	6015	合计		39807	110	合计		57714	523

数据来源：上海期货交易所

## 2、SHFE 铝期货走势分析

上海期铝价格小幅下跌。主力10月合约，以12025元/吨收盘，下跌100元，跌幅为0.82%。当日15:00伦敦三月铝报价1595美元/吨，上海与伦敦的内外比值为7.54，高于上一交易日7.51，上海期铝跌幅小于伦敦市场。全部合约成交54562手，持仓量增加7712手至398674手。主力合约成交25772手，持仓量增加2942手至148932手。

### 3、LME 铝价走势分析

图二 LME 铝亚洲时段分时图



数据来源：LME

隔夜伦铝延续跌势，且跌幅进一步扩大，其中3个月伦铝尾盘重挫1.24%至1596美元/吨，再创年内新低，目前伦铝持续运行于均线组之下，下跌风险犹存，下方支撑关注2009年7月初的低点1550美元/吨。今日亚洲交易时段伦铝在低位震荡并创新低至1589美元/吨，1600美元/吨一线失守，未来看至1550美元/吨附近。

## 四、热点新闻

### 1、宏观新闻

**证监会本周五将启动再融资：解决历史遗留问题** 8月4日，多位券商投行与律所人士表示，“本周五将开再融资发审会。”四家上市公司的非公开发行预案将上会。随后，一位曾任证监会发审会委员的业内人士对腾讯财经称，重启

再融资，要解决的是“历史遗留问题”，具体来说。“要重点解决已经上过初审会的再融资项目。”

**美国7月ISM非制造业PMI创2005年以来新高** 周三，美国供应管理协会（ISM）公布数据显示，美国7月ISM非制造业指数60.3，高于预期的56.2，亦高于6月的56，创下2005年以来新高。其中，新订单分项指数和就业分项指数均创2005年8月以来新高。

**暴跌三连发 希腊银行板块盘中再触“跌停板”** 如果你以为见证过A股的下跌就算“见过世面”，那么你真的应该“出去看看”。周三希腊银行业板块再度暴跌，盘中最低触及30%的跌停板水平，该板块此前已经连续两天下跌30%。

## 2、行业热点

**新疆拟筹建铝锭等大宗商品交易中心** 新疆维吾尔自治区常委(扩大)会议5日在乌鲁木齐召开，专题研究部署当前经济工作。据悉，混合所有制改革成为下半年新疆经济工作重点，新疆拟筹建铝锭等大宗商品交易中心。

**今年9月俄铝或减产20万吨 称看涨年末铝价** 近日，世界最大铝生产商俄罗斯铝业称，目前公司与其他同业仍在考虑减产，继过去两年减产65万吨后，公司或于今年9月再减产20万吨，预计铝价今年年底将回升至每吨约2000美元水平。

**俄铝将于2018年完善Mykolaiv氧化铝厂扩建项目** 俄铝计划在2018年完善Mykolaiv氧化铝厂的设施建设，届时氧化铝产能将由目前的160万吨提升至170万吨。

**花旗：尽管价格下滑 但中国铝产出仍将增长** 国际著名投行花旗（Citi）周二在一份报告中称，尽管国际铝价下滑至六年低点，但预计中国铝产出仍将增长。

## 五、明日预测

虽然差强人意的ADP数据打压美元走低，但依旧无法提振有色金属价格。基金属市场一如既往的弱势，反弹都基本成为了逢高做空的机会，目前市场已经进入缺乏指引的弱势僵持状态。中国因素的不给力正是基本金属被中长期看淡的根本原因。铝现货市场，今日国内铝价小幅下跌，各主流地区成交价跌幅在0-20元/吨，区间11910-12050元/吨，价差达140元，持货商低价出货意愿偏低，市场流通货源偏紧，下游接货意愿普遍较弱，成交整体依然欠佳。短期来看，铝市需求不佳延续，铝价还未见底。

## 中国铝市场报告订单

### 上海钢联电子商务股份有限公司

您的兴趣:

- Myyouse 铝价指数
- 现货铝市每日简评
- 铝厂报价
- 现货成交行情
- 电解铝每日成交报告
- 铝材市场价格
- 铝材厂家开工率
- 铝材厂家订单新增
- 铝期盘评述
- 行情预测
- 每日行业资讯
- 每日新闻讯息

订阅公司 (请填写公司全名):

联系人:

电 话:

传 真:

电子邮箱:

日 期:        年    月    日

公司名称: 上海钢联电子商务股份有限公司  
 地 址: 上海市宝山区园丰路68号  
 电 话: 021-26093967  
 传 真: 021-66896910  
 费 用: **2600元人民币/年**  
 汇款户名: 上海钢联电子商务股份有限公司  
 帐 号: 3100 1913 1000 5250 1232  
 开 户 行: 建设银行上海宝钢宝山支行

贵公司属于:

- 矿山-中国
- 矿山-除中国以外
- 贸易商
- 冶炼厂-中国
- 冶炼厂-除中国以外
- 铝材厂
- 贸易商
- 期货公司
- 金融机构
- 研究机构
- 政府机关
- 其他

铝研究团队联系方式:

李 旬: 021-26093260

邮箱: lixun0108@gmail.com

本报告由我的有色铝研究团队开发, 版权属于上海钢联电子商务股份有限公司, 未经授权不得复制、转发, 引用需备注来源。

## 免责声明：

本研究报告仅供上海钢联电子商务股份有限公司及“我的有色网”客户使用，我的有色网铝研究团队不会因接收人收到本报告而视其为本公司的当然客户。

本研究报告由我的有色网铝研究团队制作，是基于研究团队认为可靠的且目前已公开的信息撰写，我们力求但不保证该信息的准确性和完整性，客户也不应该认为该信息是准确和完整的。同时，本团队不保证文中观点或陈述不会发生任何变更，在不同时期，本团队可发出与本报告所载资料、意见及推测不一致的报告。

我的有色网铝研究团队会适时更新我们的研究，但可能会因某些规定而无法做到，在任何情况下，本报告中的信息或所表述的意见并不构成对任何人的投资建议，也没有考虑到个别客户特殊的投资目标、财务状况或需求。客户应考虑本报告中的任何意见或建议是否符合其特定状况，若有必要应寻求专家意见，本公司及雇员不对使用本报告而引致的任何直接或间接损失负任何责任。

本报告所载的资料、工具、意见及推测只提供给客户作参考之用，并非作为或被视为出售或购买证券或其他投资标的的邀请或向人作出邀请。

本报告涉及期货、期权及其它衍生工具的交易，因其包括重大的市场风险，因此并不适合所有投资者。在任何情况下，本团队不对任何人因使用本报告中的任何内容所引致的任何损失负任何责任，投资者需自行承担风险。

本报告版权归我的有色网铝研究团队所有，未获得我的有色网铝研究团队事先书面授权，任何人不得对本报告进行任何形式的发布、复制或出版作任何用途，合法取得本报告的途径为本公司网站及本公司授权的渠道。



（“我的有色网”微信）



（期、现货铝交易微信）

### 上海钢联电子商务股份有限公司

上海市宝山区园丰路68号 邮编：200444  
联系人：李旬 电话：021-26093260  
邮箱：nmsgmx088@126.com