

【概述】2月稀土市场稳步上行，各产品呈现不同幅度上涨之势，供应端现货较为紧张，表现出惜售心态，挺价明显。下游询盘积极，多以询单为主，高报价形势下接盘者较少。在包钢提价拉动及利好政策支撑下，镨钕类产品涨至高位，达到2016年高点。本月下旬主要高位调整为主，买卖双方僵持，整体成交一般。

【市场简评】

年后稀土市场高开，各企业开工较为低迷，市场报价较少。受年前各利好预期影响，持货商小幅抬价试探市场。2月10日，包钢国贸大幅上调本月挂牌价后，持货商顺势提价，氧化镨钕涨至27.5万元/吨，并纷纷表示无货可出，市场热情炒高。而下游补货情绪并不佳，买卖双方皆保持谨慎态度，观望为主。

本月包钢国贸挂牌价氧化镧14670元/吨，环比一月份涨1.59%。氧化铈11330元/吨，环比涨1.98%。氧化镨钕28.2万元/吨，环比涨6.02%。氧化钕28万元/吨，环比涨5.26%。镨钕金属36万元/吨，环比涨5.88%。金属钕357400元/吨，环比涨5.12%。

因价格处于高位，买卖双方成交低迷，本月中下旬市场镨钕以高位调整为主，市场期货为主，现货紧张，但供应商无让步出货意愿，对市场后期仍较为看好，坚挺报价。重稀土类月末小幅回调，成交以中间贸易商为主。工厂方面一方面坚挺报价，一方面还需交储，惜售情绪较为明显。

对于企业开工方面市场仍较低迷，一方面受打黑及环保等政策原因，一方面年后企业内部新的一年工作需协调等原因。目前开工较高的为赣南地区，而江苏、内蒙古、广东等地区仍处于较低水平。

综上所述，2月份稀土市场稳步上扬，价格处于高位水平，现货市场较为紧张，但下游采购积极性不高，供需双方观望为主，成交一般。

【价格指数】

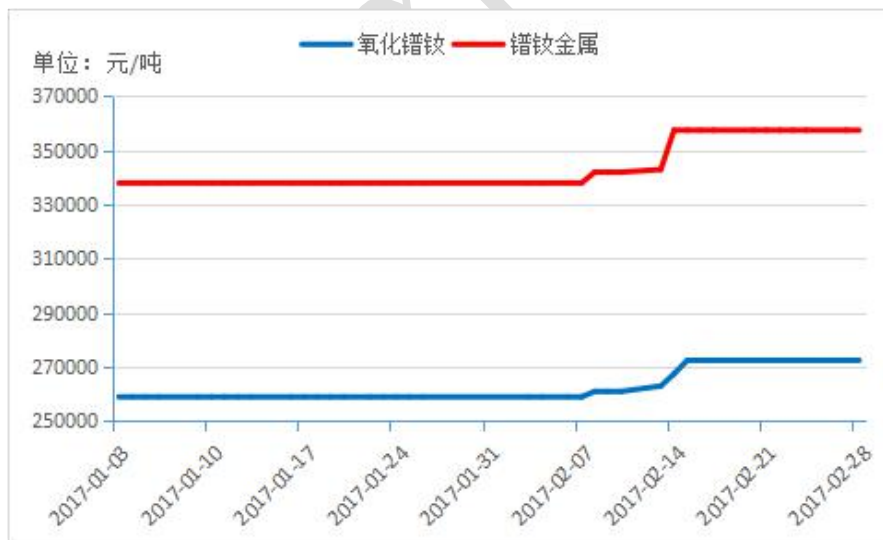
图1：2017年稀土产品价格指数走势图



数据来源: 中国稀土协会、我的有色网

【主要产品走势】

图2: 2017年2月稀土镨钕产品价格走势



数据来源: 我的有色网

【国内市场】

(一) 2月矿价持平为主

2月份中钷富铈矿平均价格为18-20万元/吨，高钷矿17-19万元/吨，本月矿价大致维稳，矿价稳定支撑氧化物产品价格坚挺，而目前市场因采矿成本较高，多数企业以买矿的方式来维持原料的供应。

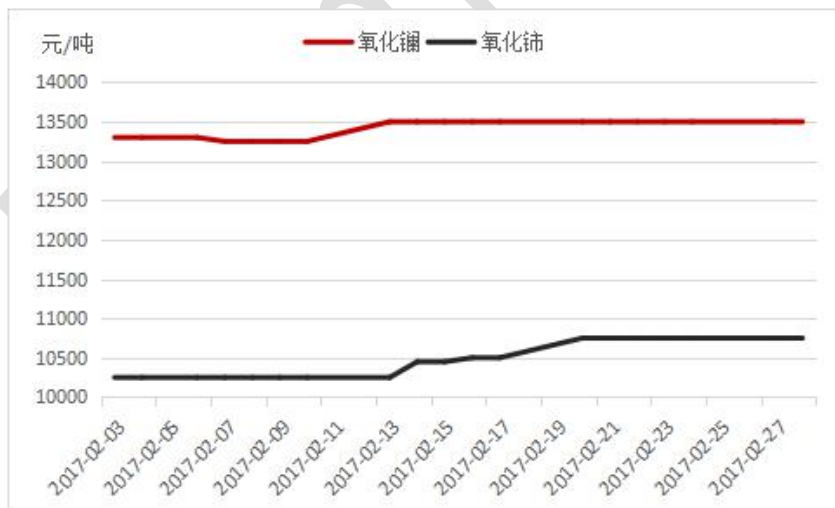
（二）镧铈供应略显不足，后期预期较好

由于相关部门对环保及非法稀土生产监管力度较强，导致北方地区部分生产厂家减产或停产，从而减少供应，而目前稀土大环境较好情况下，供应商普遍坚挺报价。下游补货情况较为一般，基本按需采购为主，出口方面价格以维稳为主，国外商家对于涨价接受意愿度不高，成交较为平淡。

镧铈类本月小幅上调，上涨主要原因为包钢挂牌价拉升影响，供应方面虽有收缩，但是影响力度不大。

根据我的有色网统计数据，2月28日，氧化镧主流报价13500元/吨，于月初上涨200元/吨，环比上涨1.50%，氧化铈10750元/吨，较月初上涨500元/吨，环比涨4.88%。镧铈金属主流报价27000元/吨，环比上涨8.0%。

图3：2017年2月镧、铈类产品价格走势



数据来源：我的有色网

（三）镨钕类先扬后抑，高位成交困难

年后回来重稀土类持稳为主，镨钕拉动市场后，钕镨类跟涨，铈类大幅拉升，氧化铈报价从月初2850元/千克涨至3100元/千克，但高位成交较为困难。到月底小幅回落至2950-3000元/千克。

镝类本月一直处于较为平稳的状态，价格小幅波动，下游采购较为低迷，市场询盘一般。到月底小幅回落，但是商家对于后市的预期仍向好。

2月28日氧化铽主流报价3000元/千克，较月初涨150元/千克，环比涨5.26%，金属铽3975元/千克，环比上涨3.25%。氧化镱主流报价1210元/千克，较月初上涨20元/千克，环比上涨1.68%。镱铁1240元/千克，环比上涨1.64%；

图4:2017年2月铽、镱类产品价格走势



数据来源：我的有色网

(四) 钽类现货紧张，继续攀高

钽类产品本月继续攀高，现货过于紧张，商家拿货较为困难，持货商出货谨慎，高报价频频传出。成交较为一般，下游钽铁硼市场对于钽铁难以接盘，部分工厂已改为镱铁替代钽铁原料的生产，后市恐涨幅有限。

2月28日，氧化钽主流市场价37万元/吨，于月初上涨4万元，涨幅12.1%，钽铁38万元/吨，于月初上涨3万元，环比上涨8.57%；

图5：2017年2月钽类产品价格走势



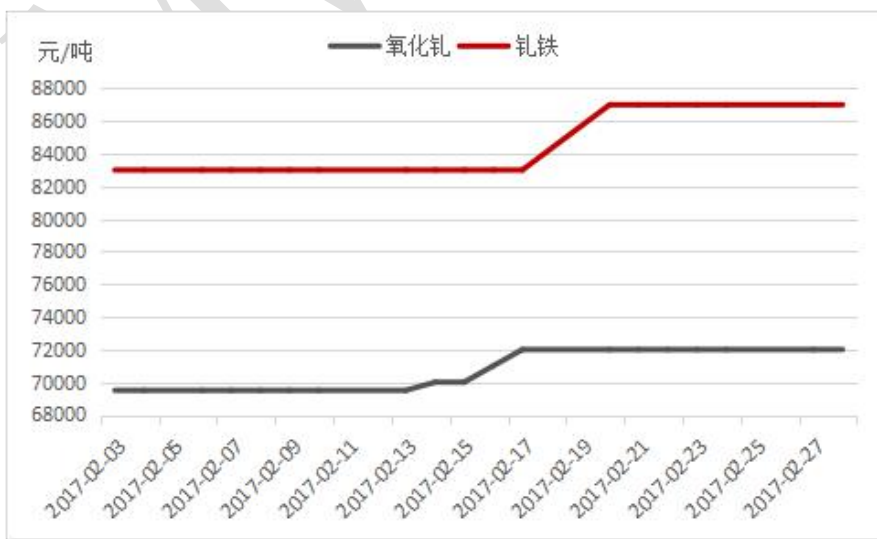
数据来源：我的有色网

（五）钕类随市而行，弱势震荡

钕类市场本月稳步上行，市场询盘较多，采购较为积极。镨钕拉动是钕价上调的主因，后期随之下游钕铁硼的入市补货，钕价仍会有一定的支撑。

2月28日，氧化钕市场主流报价7.2万元/吨，于月初上调2500元，环比上涨3.6%，钕铁8.7万元/吨，环比上涨4.82%。

图6：2017年2月钕类产品价格走势

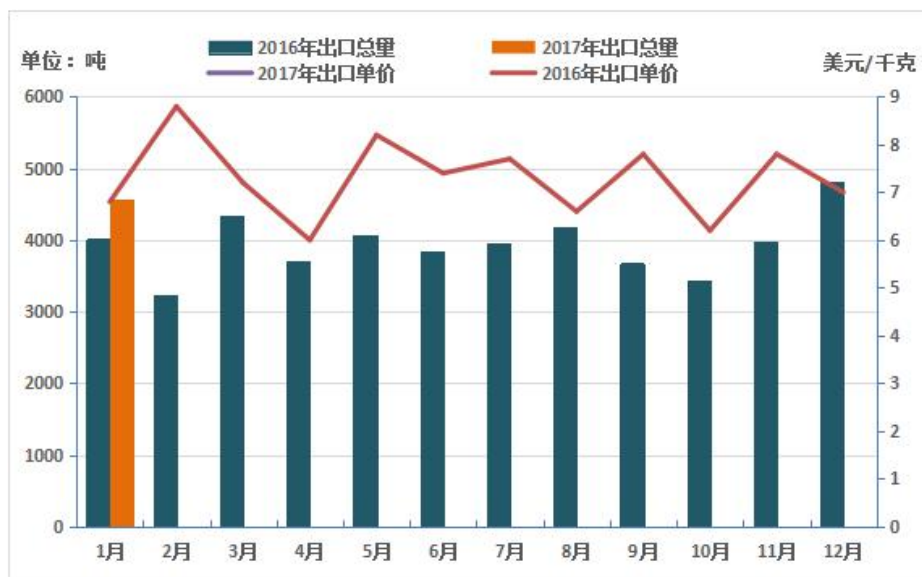


数据来源：我的有色网

【出口稀土】

2017年1月，中国稀土的出口量为4571吨，较去年同期增长13.9%，环比下滑4.9%；出口平均单价为7.0美元/千克，较去年同期增长3.5%，环比增长0.4%。

图7：2016年-2017年1月稀土出口数据统计



数据来源：中国海关、我的有色网

从海关数据得知，2017年1月份稀土主要出口仍是美国、日本、荷兰等地区。轻稀土氧化镧、氧化铈出口量占1月份总出口量的34.9%。重稀土类出口主要以日本、韩国等地为主。其中氧化镨、氧化铽1月份共出口17.854吨，出口至日本共14.838吨，占铽镨氧化物出口总量的83.1%。

图8：2017年1月企业轻稀土出口排名表

序号	公司名	出口总量(吨)	出口量占比
1	内蒙古包钢稀土国际贸易有限公司	593.51	13.73%
2	上海能普实业有限公司	496	11.48%
3	淄博加华新材料资源有限公司	337.43	7.81%
4	徐州金石特种材料厂	260	6.02%
5	乐山盛和稀土科技有限公司	241	5.58%
6	乐山沃耐稀电子材料有限公司	240	5.55%
7	益阳鸿源稀土有限责任公司	222.8	5.16%
8	南京浦江合金材料有限公司	192	4.44%
9	平罗县丰华冶金有限公司	156	3.61%
10	有研稀土新材料股份有限公司	127.398	2.95%
11	威海伯德信新材料有限公司	114.579	2.65%
12	连云港泽宇新材料销售有限公司	100	2.31%
13	五矿稀土集团有限公司	83	1.92%
14	重庆海宇德科技有限公司	80	1.85%
15	包头市华星稀土科技有限责任公司	65	1.50%

数据来源: 中国海关、我的有色网

图 9:2017 年 1 月企业中重稀土出口排名表

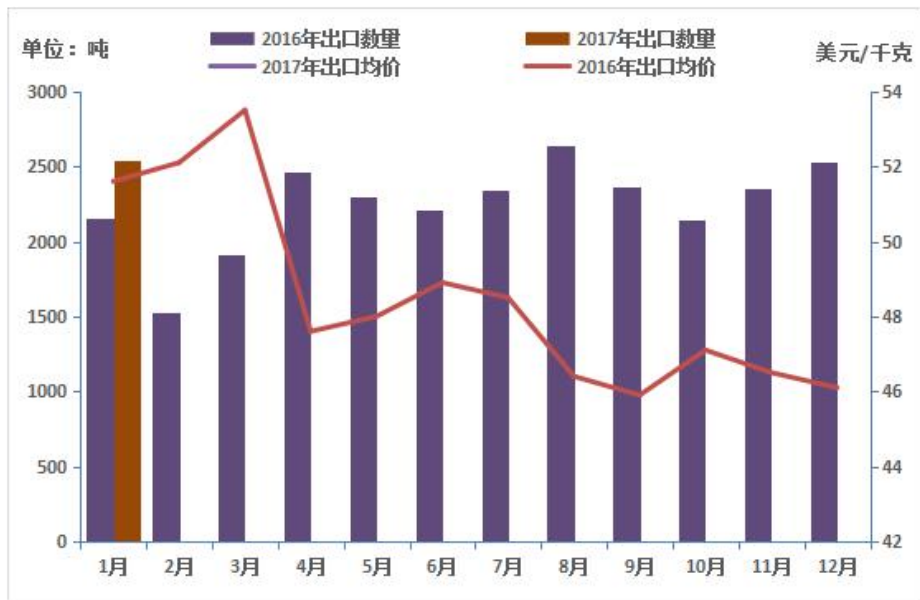
序号	公司名	累计数量	累计数量所占比
1	淄博加华新材料资源有限公司	76	15.92%
2	江阴加华新材料资源有限公司	74.536	15.62%
3	中国有色金属进出口江苏公司	45.91	9.62%
4	赣州晨光稀土新材料有限公司	41.058	8.60%
5	赣州虔东实业(集团)有限公司	31.01	6.50%
6	江苏省纺织品进出口集团股份有限	30	6.29%
7	福建省长汀金龙稀土有限公司	28.295	5.93%
8	常熟进出口海外贸易有限责任公司	28.075	5.88%
9	广东广晟有色金属进出口有限公司	19.375	4.06%
10	五矿稀土集团有限公司	17	3.56%
11	溧阳罗地亚方正稀土新材料有限公司	16.651	3.49%
12	有研稀土新材料股份有限公司	15.265	3.20%
13	广东珠江稀土有限公司	14.5	3.04%
14	乐山盛和稀土科技有限公司	10	2.10%
15	宜兴新威利成稀土有限公司	4.674	0.98%

数据来源: 中国海关、我的有色网

【永磁出口】

2017 年 1 月, 中国稀土永磁体的出口量为 2537 吨, 较去年同期增长 17.8%, 环比增长 0.2%; 出口平均单价为 45.5 美元/千克, 较去年同期下滑 11.8%, 环比下滑 1.3%。

图 10:2016 年-2017 年 1 月稀土永磁出口数据统计

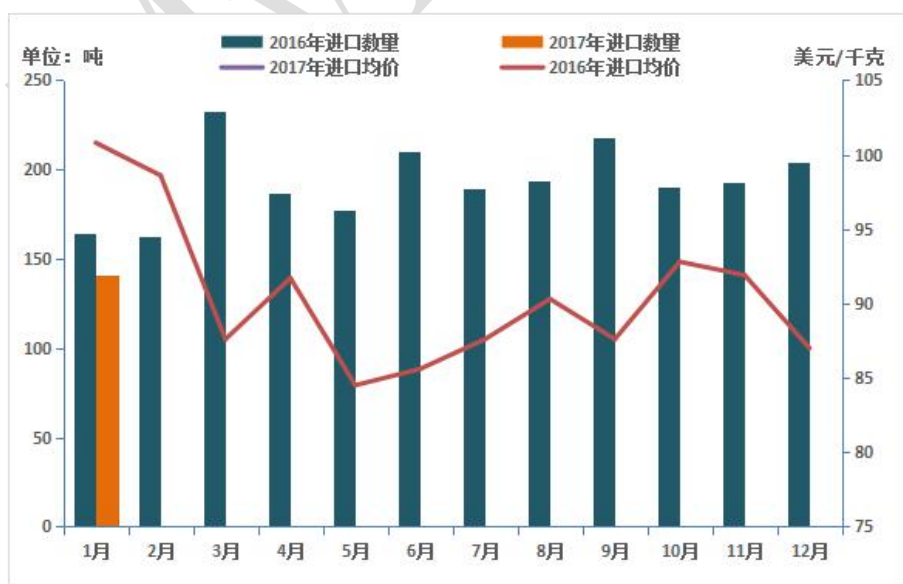


数据来源：中国海关、我的有色网

【永磁进口】

2017 年 1 月，中国稀土永磁体的进口量为 141 吨，较去年同期下滑 13.7%，环比下滑 30.8%；进口平均单价为 97.5 美元/千克，较去年同期下跌 3.3%，环比增长 12.1%。

图 11：2016 年-2017 年 1 月稀土永磁进口数据统计

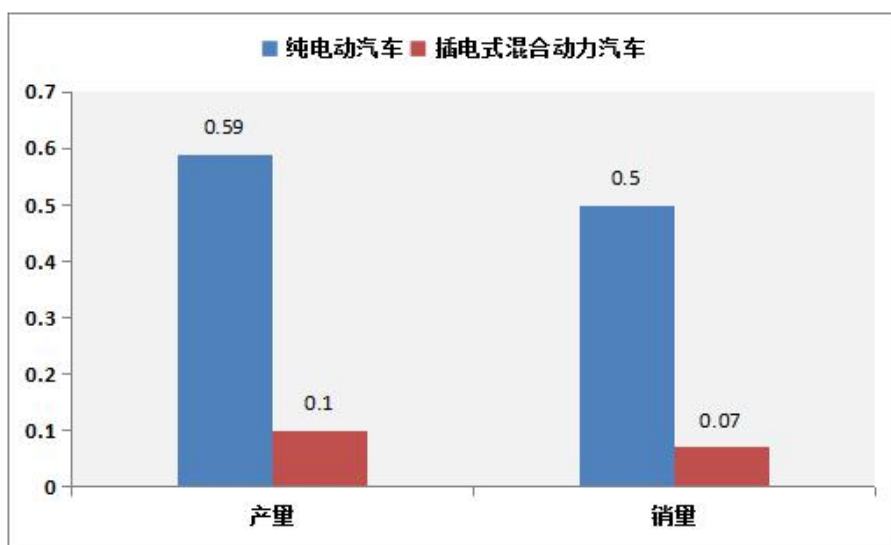


数据来源：中国海关、我的有色网

【终端状况】

1月新能源汽车产销分别为0.69万辆和0.57万辆，比上年同期分别下降69.1%和74.4%。其中纯电动汽车产销分别完成0.59万辆和0.50万辆，比上年同期分别下降63.8%和67.8%；插电式混合动力汽车产销分别完成0.10万辆和0.07万辆，比上年同期分别下降83.2%和89.5%。

图 12:1 月份新能源汽车产销量情况



数据来源：中国汽车工业协会

【本月行业快讯】

1: 赣州市两项稀土行业标准发布实施

<http://www.mymetal.net/17/0223/15/900451DF5BFA1D3F.html>

2: 贝利山资源公司公布艾略特湖稀土加工项目最新进展

<http://www.mymetal.net/17/0215/13/53B5238D9EE6511D.html>

3: 英德突击清查非法采矿 查扣稀土矿半成品约百吨

<http://www.mymetal.net/17/0302/11/FE163F2FF0BB0B6F.html>

4: 稀土矿物公司发布杨戈博纳钨矿项目最新情况

<http://www.mymetal.net/17/0302/11/F64289DA030C46D4.html>

5: 稀土氧化物列入 2017 年产品质量国家监督抽查计划

<http://www.mymetal.net/17/0213/10/F6B73FCC053EFE4A.html>

【后市预测】

2月稀土市场稳步上升，市场预期向好，供应端产量小幅收缩，现货趋紧，对于商家抬价有了进一步的支撑。虽高报价持续下成交较少，但市场对于后期市场仍看好，短期内难以降价出货。而下游接受报价将会有一定缓冲期，供应商坚挺报价，也是对于后市看好的一种做法。

目前市场因现货趋紧原因，加之部分企业还需交储，现货仍会处于紧张状态，而市场传言包钢国贸下月挂牌价也将继续上调，对市场抬价将会起到很大的支撑作用，年后下游钹铁硼市场补货并不积极，政策面打黑也将持续到4月份，预测3月稀土市场易涨难跌，仍会有进一步的上调空间。

(Myyouse.com 稀土部编辑，未经许可，请勿转载！风险提示：环境在变，观点在变)

责任编辑：杨文涛 021-66896853

资讯监督：温晓红 021-26093330

【免责声明：本信息所载数据仅供参考，并不构成市场操作建议。Myyouse 对该数据或使用该数据所导致的结果概不承担责任。】

中国稀土市场报告订单

上海钢联资讯科技有限公司

您的兴趣:

- Myyouse 稀土指数
- 稀土现货市场每日简评
- 厂家报价
- 现货成交行情
- 磁材厂家开工率
- FOB 中国报价
- 稀土现货盘评述
- 行情预测
- 每日行业资讯
- 每日新闻讯息

订阅公司 (请填写公司全名):

联系人:

电话:

传真:

电子邮箱:

日期: 年 月 日

公司名称: 上海钢联资讯科技有限公司

地址: 上海市宝山区园丰路 68 号

电话: 021-66896853

传真: 021-66896910

费用: 2000 元人民币/年

汇款户名: 上海钢联资讯科技有限公司

帐号: 3100 1529 0000 5000 8331

开户行: 建设银行上海大场支行

贵公司属于:

- 矿山-中国
- 矿山-除中国以外
- 贸易商
- 分离冶炼厂
- 磁材厂
- 贸易商
- 期货公司
- 金融机构
- 研究机构
- 政府机关
- 其他

免责声明：

本研究报告仅供上海钢联电子商务股份有限公司及“我的有色网”客户使用，我的有色网稀土研究团队不会因接收人收到本报告而视其为本公司的当然客户。

本研究报告由我的有色网稀土研究团队制作，是基于研究团队认为可靠的且目前已公开的信息撰写，我们力求但不保证该信息的准确性和完整性，客户也不应该认为该信息是准确和完整的。同时，本团队不保证文中观点或陈述不会发生任何变更，在不同时期，本团队可发出与本报告所载资料、意见及推测不一致的报告。

我的有色网稀土研究团队会适时更新我们的研究，但可能会因某些规定而无法做到，在任何情况下，本报告中的信息或所表述的意见并不构成对任何人的投资建议，也没有考虑到个别客户特殊的投资目标、财务状况或需求。客户应考虑本报告中的任何意见或建议是否符合其特定状况，若有必要应寻求专家意见，本公司及雇员不对使用本报告而引致的任何直接或者间接损失负任何责任。

本报告所载的资料、工具、意见及推测只提供给客户作参考之用，并非作为或被视为出售或购买证券或其他投资标的的邀请或向人作出邀请。

本报告涉及期货、期权及其它衍生工具的交易，因其包括重大的市场风险，因此并不适合所有投资者。在任何情况下，本团队不对任何人因使用本报告中的任何内容所引致的任何损失负任何责任，投资者需自行承担风险。

本报告版权归我的有色网稀土研究团队所有，未获得我的有色网稀土研究团队事先书面授权，任何人不得对本报告进行任何形式的发布、复制或出版作任何用途，合法取得本报告的途径为本公司网站及本公司授权的渠道。

上海钢联资讯科技有限公司

上海市宝山区园丰路68号 邮编：200444

联系人：杨文涛 电话：021-66896853

邮箱：yangwt@mysteel.com