

我的有色-铝团队

日期/地区	上海	无锡	佛山	长江	南储	沪对粤升贴水
10月29日	14120	14110	14220	14130	13930	-100
10月30日	14030	14020	14100	14020	13960	-70
10月31日	13990	13980	14060	13980	13910	-70
11月1日	13810	13800	13900	13830	13720	-90
11月2日	13800	13790	13900	13820	13690	-100

Mymetal 评述&一周要闻

宏观：1-9月份全国规模以上工业企业利润增长14.7%

市场情况：截止11月2日，华东地区铝锭现货周均价为13950元/吨，周环比下跌1.26%；华南地区铝锭现货周均价为14035元/吨，周环比下跌0.97%。市场表现方面，本周持货商维持积极出货，中间商逢低略有接货。由于本周铝价连续大幅下跌，下游企业对当前铝价持观望态度，采购意愿不强，市场整体成交平平。

行业要闻：锦江集团与百色百矿签订田东氧化铝项目合作协议

总结与预测：本周氧化铝价格上涨。主要原因是部分氧化铝厂出现减产检修，并且目前氧化铝厂的厂内氧化铝库存依旧维持低位，导致市场报价出现反弹的现象。11月开始陆续有氧化铝厂开始签订长单，目前港口出口的订单依旧持续进行。短期来看，我们认为氧化铝价格依旧有上涨的空间，预计运行区间在3000-3300元/吨。电解铝方面，本周国内铝价跌破万四关口，因铝价长期低迷，部分电解铝企业开始主动减产，量化减产可能性增加。本周伦铝先抑后扬，受全球宏观经济影响较大，对国内铝价反弹形成利好，但因人民币止跌，预计短期铝价反弹空间有限，仍以震荡为主。

目 录

一、上游市场及辅料市场分析.....	3
1、进口铝土矿市场评述.....	3
2、国内铝土矿市场评述.....	4
3、国内预焙阳极市场评述.....	5
4、国内氟化铝市场评述.....	7
二、现货市场分析.....	8
1、氧化铝市场分析.....	8
2、电解铝市场分析.....	10
3、铝合金市场分析.....	13
4、铝棒市场分析.....	12
三、热点新闻.....	15
1、本周宏观要闻.....	18
2、本周行业新闻.....	21

一、上游市场及辅料市场分析

1、进口铝土矿市场评述

进口铝土矿现货含税到港价：青岛港，Al:46%，Si:8%报 319.5，来自马来西亚柔佛州；日照港 Al:48%，Si:5%报 395；龙口港 Al:50%，Si:3%报 440，来自加纳；澳洲一水 Al:51-53%，Si:11-13%报 39；澳洲三水 Al:48-50%，Si:8-10%报 45；印尼 Al:45-47%，Si:4-6%，报 45（美元/吨）；马来西亚 AL:48%，SI:7%，报 44（美元/吨），来自柔佛州。

国内市场方面，山东地区氧化铝厂主要采用进口矿，其矿石来自几内亚、澳洲和印尼等国家。受环保影响，国产矿供应紧张。河北、山西部分氧化铝厂为继续维持正常生产，采购少量进口铝土矿试生产，主要选用澳洲、希腊和土耳其等高温矿石。价格方面，短期来看，多数进口矿价格可能继续维持稳定，受海运费上调影响，后期来自印尼以及土耳其矿石报价可能将有所上涨。

国际市场方面，中国铝业几内亚博法铝土矿项目正式开工建设，博法矿区可利用资源储量约 17.5 亿吨，可持续开采年限长达 60 年以上，建成投产后将成为中国铝业海外铝土矿资源的重要来源。项目首期建设规模为年产 1200 万吨铝土矿，将使公司矿山自采率提高到 75%。马来西亚 WZ Satu Bhd 公司公布第四季度业绩，并指责两个大项目的成本超支以及该集团采矿业务因马来西亚采矿禁令造成巨大损失。该公司已通过其关联公司即 SE Satu Sdn Bhd 和 SE Satu Pelangi Sdn Bhd 进军彭亨铝土矿开采。预计将在今年年底如果马来西亚政府取消铝土矿开采禁令，公司利润将得以恢复。

中国铝市场周度报告

2018 年 第 39 期 总第 209 期

表 1、 本周新加坡船舶燃油费行情

日期	IFO380 (重油)		IFO180 (重油)		MDO (轻油)	
	当日价格	涨跌	当日价格	涨跌	当日价格	涨跌
	(\$/MT)	(\$/MT)	(\$/MT)	(\$/MT)	(\$/MT)	(\$/MT)
01/11/2018	507	1.5	539	1.5	695	-10
31/10/2018	505.5	-6	537.5	-6	705	-5
29/10/2018	511.5	6	543.5	6	710	-
26/10/2018	505.5	10	537.5	10.5	710	5

数据来源：我的钢铁网

表 2、 本周部分铝土矿船只到港情况

船名	进口量	品名	时间	港口	来源国	接收人	货代
SARGAM	77877	BAUXITE	10-18 1700	董家口港	澳大利亚	WEI QIAO	SINO-OCEAN
SPRING SAMCHEONPO	112802	BAUXITE	10-21 2300	董家口港	澳大利亚	SHAN LV	SINO-OCEAN
HONG DE	43850	BAUXITE	10-25 0840	董家口港	印尼	SHAN LV	SINO-OCEAN
CL FAIR	62183	BAUXITE	10-28 0600	董家口港	澳大利亚	XINF A	FU YUAN
KWK LEGACY	168785	BAUXITE	11-1 1400	董家口港	印尼	XINF A	JIANG HAO
SHUN XIN	55000	铝土矿	10-31 1400	董家口港	印尼	WEI QIAO	SINO-OCEAN
QINF A 18	71400	铝土矿	11-5 2300	董家口港	印尼	XINF A	CSA
ORIENT CENTAUR	94474	铝土矿	11-6 0400	董家口港	澳大利亚	WEI QIAO	SINO-OCEAN

数据来源：我的钢铁网

2、 国内铝土矿市场评述

阳泉市场 A/S:4.5 报价 430 元/吨;百色市场 A1:60-65%, Si:9-11%报价 290 元/吨(不含税价格);贵阳 A1:60-65%, Si:9-11%报价 340 元/吨(不含税价格);三门峡 A1:55-60%, Si:12-13%报价 410 元/吨(不含税价格)。

中国铝市场周度报告

2018年 第39期 总第209期

国产矿价格表（分月度）

地区	品位	价格（单位：元/吨）									
		1月	2月	3月	4月	5月	6月	7月	8月	9月	10月
山西	A/S: 4.5	330-370	330-370	350-390	360-400	360-400	380-420	400-440	410-450	410-450	410-450
	A/S: 5.0	350-390	350-390	370-410	380-420	380-420	420-440	440-460	450-470	450-470	450-470
	A/S: 5.5	380-410	380-410	400-430	410-440	410-440	440-480	460-500	470-510	470-510	470-510
	A/S: 6.0	450-460	450-460	470-480	480-490	480-490	480-520	500-540	510-550	510-550	510-550
河南	A/S: 4.5	350-370	350-370	380-390	390-400	390-400	390-400	420-430	420-430	420-430	410-420
	A/S: 5.0	370-380	370-380	400-410	410-420	410-420	410-420	440-450	440-450	440-450	430-440
广西	A/S: 7.0	220-230	240-250	270-280	270-280	270-280	270-280	270-280	280-290	280-290	280-290
贵州	A/S: 6.0	230-240	230-240	260-270	260-270	260-270	300-320	310-330	330-350	330-350	330-350

数据来源：我的有色网

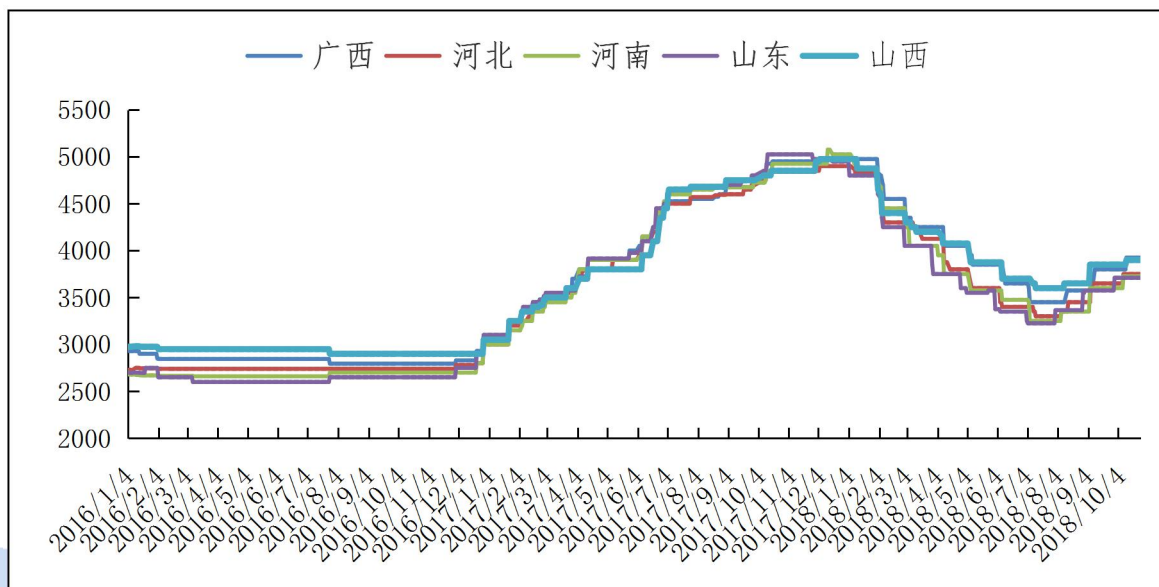
本周部分地区国产矿价格维稳为主。北方地区环保政策有所放宽，当地矿石自供量有所增加，但是从供需方面来看，整体市场矿石供应依旧偏紧。北方部分企业仍需要依靠外购矿石进行配矿生产。短期来看，我们认为矿石的价格维稳概率较大。

3. 国内预焙阳极市场评述

本周国内预焙阳极价格持稳为主，部分地区11月预焙阳极定价已经确定，各地区预焙阳极价格如下：山东地区预焙阳极出厂价格3670-3750元/吨；河南地区预焙阳极价格3700-3750元/吨；西北地区预焙阳极价格3850-3950元/吨；东北地区预焙阳极价格3800-3900元/吨。山东地区11月长单定价出厂3640元/吨左右，较上月持平。本周石油焦主流地区价格持稳为主，主流地区中硫石油焦综合均价1800元/吨，较上月持平。西北地区石油焦市场价格1500-1700元/吨。煅后焦价格近期持稳，山东地区煅后焦普货2400-2750元/吨。煤沥青近期价格上涨，主流

地区均价集中在4000-4600元/吨。

2016年-2018年11月主流地区预焙阳极月度价格统计



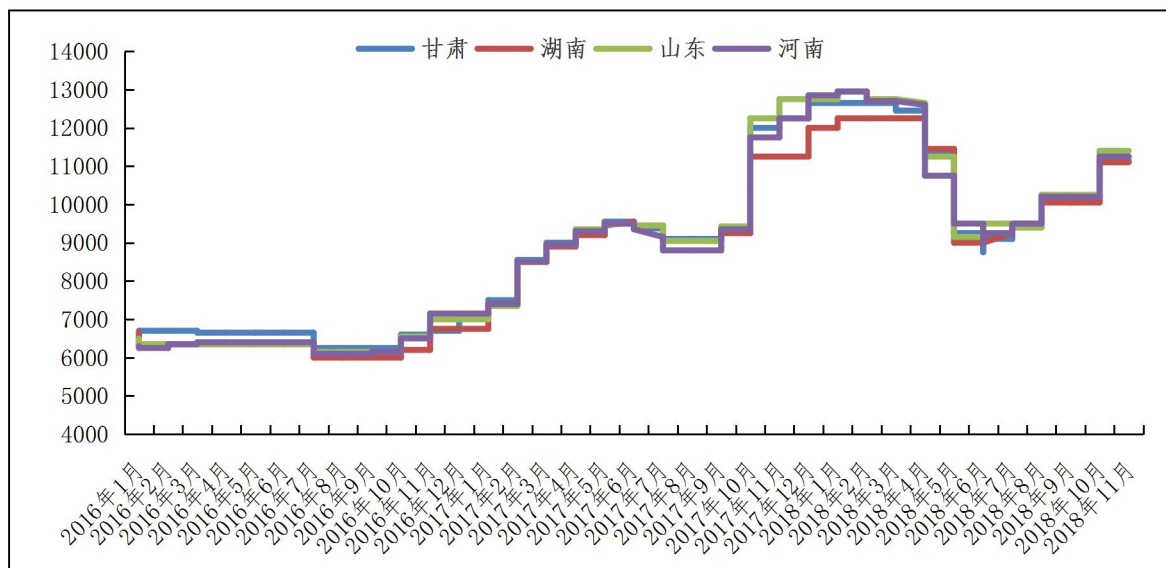
数据来源：我的有色网

成本方面：本周石油焦市场价格持稳为主，目前主流地区中硫石油焦均价1800元/吨左右。煨后焦价格开始企稳，目前山东地区煨后焦价格2400-2750元/吨。煤沥青价格较上月有所上涨，目前主流地区煤沥青价格在4000-4600元/吨左右。

后市预测：11月取暖季限产正式开始实施，但对阳极价格影响可能有限。预计后期预焙阳极价格可能持稳或小幅上涨。

本周国内氟化铝市场价格部分地区有所上涨。各地区综合报价：甘肃市场综合价在10800-11500元/吨，湖南地区市场综合价10800-11600元/吨，山东地区市场综合价11000-11800元/吨，河南地区市场价格11000-11500元/吨。原材料价格依旧在高位运行，国内氟化铝价格受到支撑，预计后期氟化铝价格可能保持稳中上行。

2016年-2018年11月主流地区氟化铝月度价格统计



数据来源：我的有色网

企业生产开工情况：山东博涛集团氟化铝价格稳定，目前正常生产。淄博南韩化工生产线2条，当前正常运行。

后期预测：当前氟化铝稳中上行，原材料价格也在高位，氟化铝价格受支撑，预计后期国内氟化铝价格仍有上涨可能。

二、现货市场分析

1、氧化铝市场分析

中国铝市场周度报告

2018年 第39期 总第209期

表 5、本周主流地区氧化铝价格

日期	地区	规格	最低价	最高价	涨跌	备注
10月29日-11月2日	山西	A0-1	3130	3170	+100	-
	山东	A0-1	3160	3200	+130	-
	河南	A0-1	3130	3170	+100	-
	广西	A0-1	3110	3150	+80	-
	贵州	A0-1	3110	3150	+80	-
	连云港	A0-1	3430	3470	-	港口自提
	西澳 FOB	A0-1	458	462	-26	美元/吨

数据来源：我的有色网

本周部分地区市场氧化铝价格维稳，整体市场现货成交平淡。北方市场报价3100-3200元/吨，南方市场报价达到3100-3150元/吨。从区域上看，山西氧化铝成交价格为3130-3170元/吨。山东氧化铝成交价格为3160-3200元/吨。河南氧化铝成交价格为3130-3170元/吨。贵州氧化铝成交价格3110-3150元/吨。广西氧化铝成交价格为3110-3150元/吨。进口氧化铝方面，氧化铝 FOB 澳洲报价为458-462美元/吨。连云港氧化铝成交价格报价3430-3470元/吨。

港口库存：本周港口库存基本维稳，港口总计36.5万吨，环比上周下跌2.67%，

前期的港口订单基本执行完成，进口量很少，新的订单在11月签订中。

表 6、中国主要港口氧化铝库存统计

日期	连云港	鲅鱼圈	青岛港	龙口港	防城港	总计
10月26日	6	3	22	4	2.5	37.5
11月2日	6	3	22	3	2.5	36.5
变化量	-	-	-	-1	-	-1

数据来源：我的有色网

中国铝市场周度报告

2018 年 第 39 期 总第 209 期

产能产量方面：1、交口肥美铝业 10 月中旬减产 140 万吨，本次减产预计持续到 11 月初。

长单方面：截至 10 月 31 日，2018 年 10 月上旬所三月期铝结算价加权平均值为 14471 元/吨，以 18.5%作价 10 月份氧化铝长单价为 2677.14 元/吨，较 9 月份长单比例价下跌 46.99 元/吨。

下周预测：本周氧化铝价格上涨。主要原因是部分氧化铝厂出现减产检修，并且目前氧化铝厂的厂内氧化铝库存依旧维持低位，导致市场报价出现反弹的现象。

11 月开始陆续有氧化铝厂开始签订长单，目前港口出口的订单依旧持续进行。

短期来看，我们认为氧化铝价格依旧有上涨的空间，预计运行区间在 3000-3300 元/吨。

2、电解铝市场分析

表 6、本周（10 月 26 日~11 月 2 日）国内主流市场 A00 铝锭周均价

日期	上海	无锡	佛山	天津	沈阳	重庆	杭州	临沂	巩义	平均价
10 月 29 日	14120	14110	14220	14120	14130	14160	14130	14150	14090	14137
10 月 30 日	14030	14020	14100	14050	14060	14070	14040	14080	14020	14052
10 月 31 日	13990	13980	14060	14010	14010	14030	13990	14050	13990	14012
11 月 1 日	13810	13800	13900	13840	13830	13840	13820	13840	13800	13831
11 月 2 日	13800	13790	13900	13820	13820	13840	13810	13830	13790	13822
周均价	13950	13940	14036	13968	13970	13988	13958	13990	13938	
涨跌幅	-1.26%	-1.27%	-0.97%	-1.27%	-1.24%	-1.23%	-1.34%	-1.28%	-1.26%	

数据来源：我的有色网

市场情况：截止 11 月 2 日，华东地区铝锭现货周均价为 13950 元/吨，周环比下跌 1.26%；华南地区铝锭现货周均价为 14035 元/吨，周环比下跌 0.97%。市场表现方面，本周持货商维持积极出货，中间商逢低略有接货。由于本周铝价连

中国铝市场周度报告

2018 年 第 39 期 总第 209 期

续大幅下跌，下游企业对当前铝价持观望态度，采购意愿不强，市场整体成交平平。

现货库存：据我的有色网调研，林丰铝电电解铝全部关停，涉及产能 25 万吨。太原东铝电解铝产能计划停产，涉及产能 8 万吨，目前停产 40 台槽子。

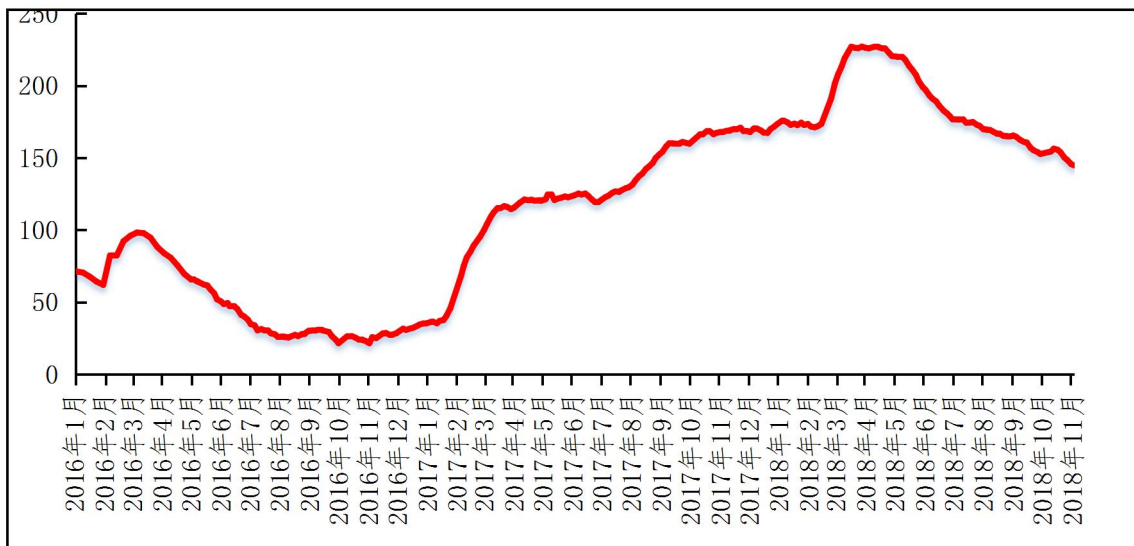
产能产量：据我的有色网统计的 16 地铝锭库存情况来看，截止 11 月 1 日，全国主流地区总库存量为 144.7 万吨，较上周减少 3.7 万吨，同比减少 13.87%。

表 7、 全国主要市场电解铝库存统计（18.10.25-18.11.1）

地区	10 月 25 日	11 月 1 日	增减
上海	29	28.5	-0.5
无锡	56.3	55	-1.3
杭州	3.2	3.5	0.3
湖州	4.9	4.8	-0.1
宁波	2.1	1.9	-0.2
济南	0.5	0.4	-0.1
佛山	22.7	22.4	-0.3
海安	2.7	2.6	-0.1
天津	5.3	5.1	-0.2
沈阳	0.4	0.5	0.1
巩义	4.8	4.2	-0.6
郑州	2.8	2.3	-0.5
洛阳	1.9	1.8	-0.1
重庆	1.9	1.7	-0.2
临沂	2	2	0
常州	7.9	8	0.1
合计（万吨）	148.4	144.7	-3.7

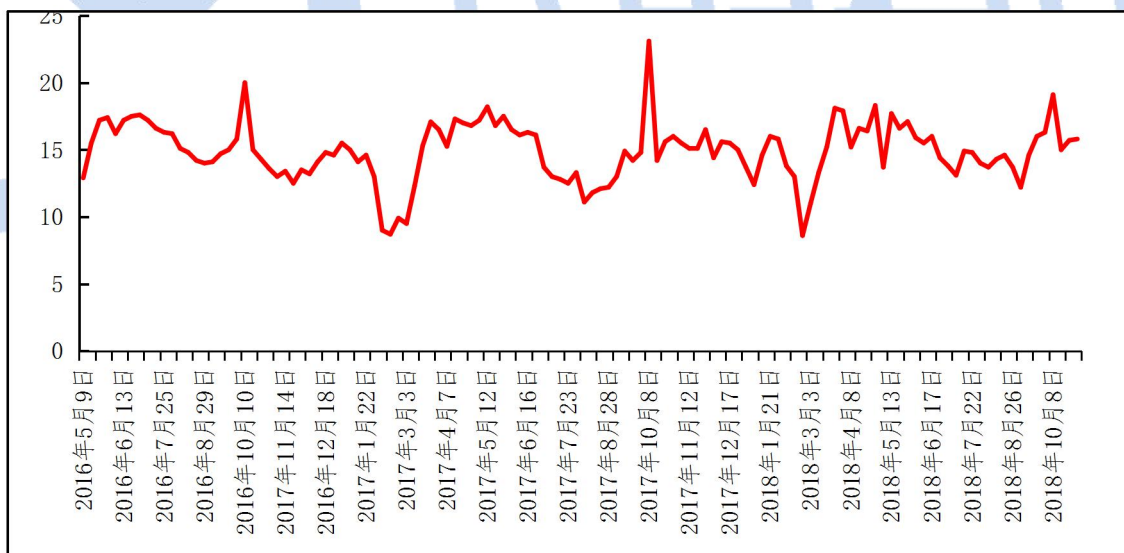
数据来源：我的有色网

图3、国内主流市场电解铝库存总量图(万吨)



数据来源：我的有色网

图4、中国主要地区电解铝出库量走势图(万吨)



数据来源：我的有色网

据我的有色网统计：中国主要地区电解铝出库量（2018/10/26-2018/11/02）约15.8万吨，周环比增加0.1万吨。其中，无锡、天津、重庆区出库量小幅增加；佛山、沈阳地区出库量维持平稳；上海、杭州、巩义地区出库量小幅减少。

3、铝合金市场分析

1. 原铝系铸造合金锭市场分析

本周再生铝合金锭市场价格有所下跌。现货方面铝价开始区间震荡，铝合金锭市场成交一般。其中国标 ADC12华东地区均价14500元/吨；华南地区均价14650元/吨；西南地区均价14300元/吨；华北地区均价14400元/吨。本周再生铝市场出货平平，产能偏小的企业目前维持生产订单，产能大的企业再生铝合金企业对市场持悲观态度，下游以销定产，对原料需求不大。ADC12出口日本 fob 报价1745美元/吨，预计未来价格延续震荡偏弱的势头。

全国主流地区国标 ADC12价格



数据来源：我的有色网

2. 再生系铸造合金锭市场分析

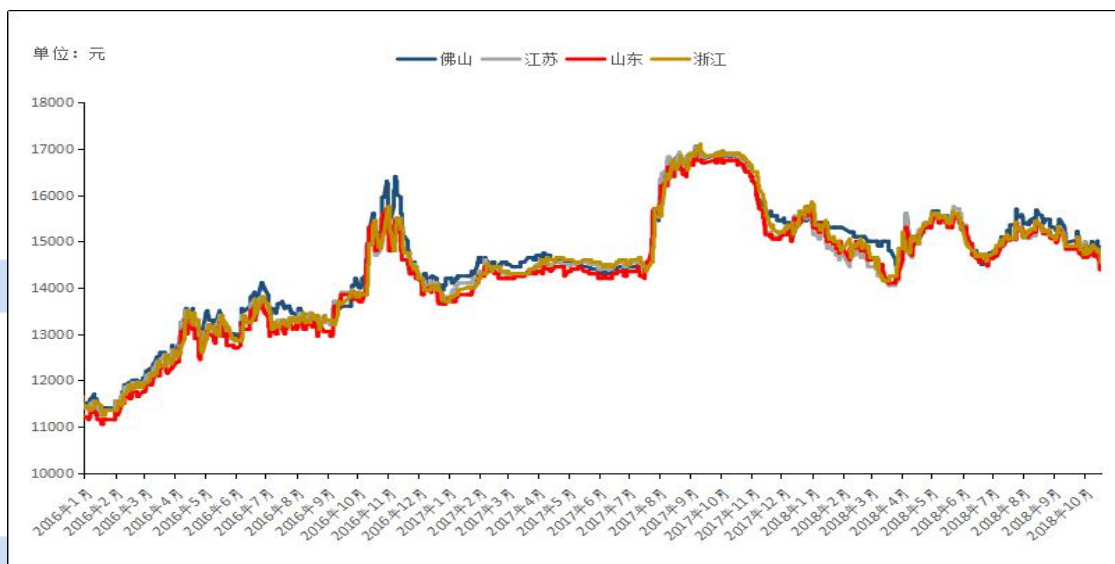
本周原铝长江周均价13944元/吨，较上周下跌192元。原铝南储周均价14038元/吨，较上周下跌128元。原铝系合金锭本周加工费维持稳定，较上周持

中国铝市场周度报告

2018年 第39期 总第209期

平，本周出货价格主要随原铝价格波动。其中，各地区 A356.2合金锭价格情况：目前江浙沪地区 A356.2均价为14688元/吨，广东地区均价为14705元/吨，山东地区均价为14544元/吨，内蒙古地区均价14600元/吨。云南地区均价为14590元/吨。

全国主流地区 A356.2铝合金锭价格走势



数据来源：我的有色网

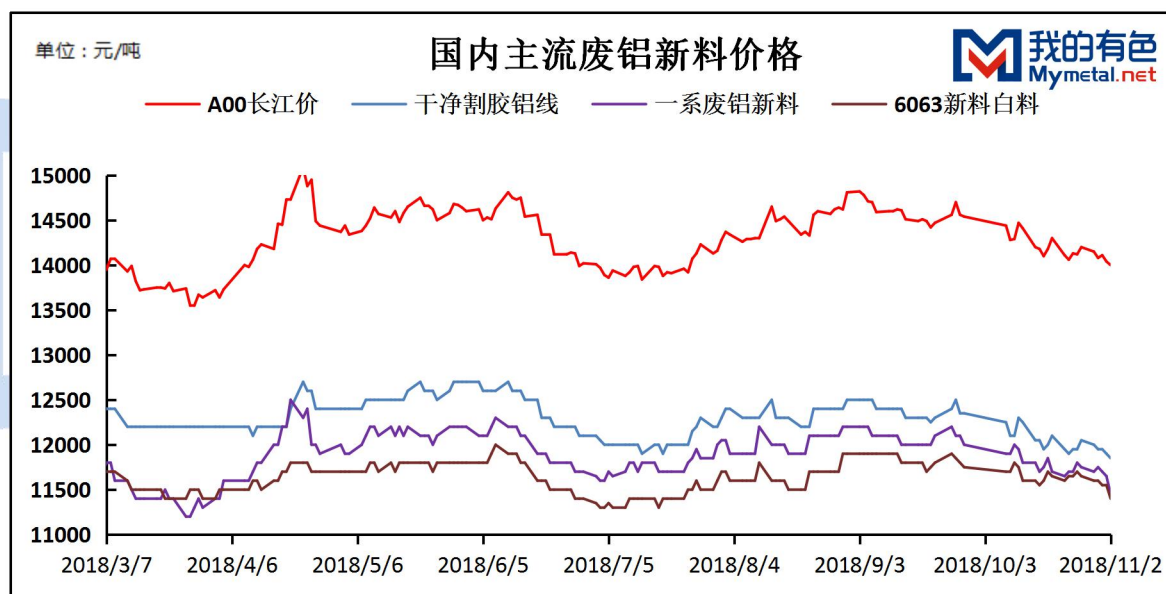
本周加工费方面，原铝系生产厂家仍以长单为主，出厂加工费稳定，无太大变化。江浙沪等主流消费地主要是贸易商出货，出货价格较上周下跌。河南、山东地区加工费报至500-750元/吨区间，江苏、上海地区价格在530-800元/吨区间；浙江金华、温州等地则在650-800元/吨区间；内蒙古、新疆地区加工费依旧维持在500-800元/吨；华南地区价格偏高，在650-850元/吨区间；仓库自提加工费在550-710元/吨。本周铝合金锭 A356.2市场成交一般，周三周四铝价连跌，下游客户拿货意愿增加，成交稍有转好。

4、废铝市场分析

1. 废铝新料市场分析

本周铝价一路走跌，废铝市场恐慌情绪显现，整体来看，废铝新料市场成交表现一般，废铝新料价格随市就跌。一系废铝新料今日价格为 A00 铝锭价 83 折，环比上周五下跌 250 元/吨。干净割胶铝线今日价格为 11600 元/吨，环比上周五下跌 250 元/吨。6063 新料白料今日价格为 11400 元/吨，环比下跌 200 元/吨。

全国主流地区废铝价格



数据来源：我的有色网

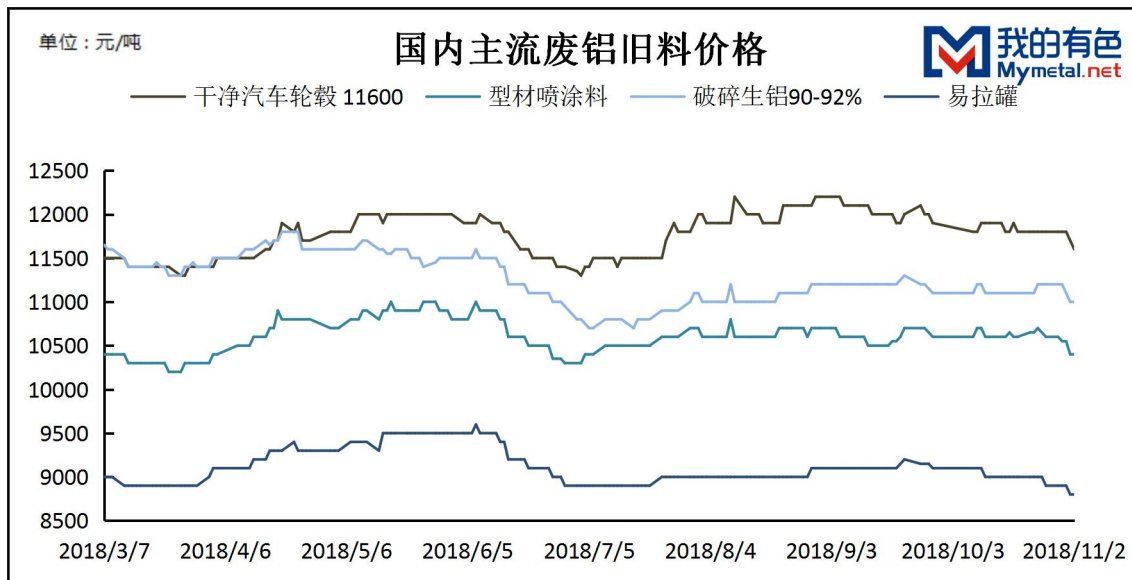
2. 废铝旧料市场分析

本周各地区废铝旧料市场成交表现较差，铝价的下跌导致废铝旧料市场价格进一步走跌。加上环保的持续进行，整个废铝旧料市场成交表现不佳。干净汽车轮毂价格今日价格为 11600 元/吨，环比下跌 200 元/吨。破碎生铝价格今日价格为 11000 元/吨，环比下跌 200 元/吨。型材喷涂料今日价格为 10400 元/吨，环

中国铝市场周度报告

2018年 第39期 总第209期

比下跌 200 元/吨。易拉罐今日价格为 8800 元/吨，环比上周五下跌 100 元/吨。



数据来源：我的有色网

废铝市场成交表现较差，主要由于铝价的大跌，市场观望情绪较重，采购企业纷纷下调价格收货，部分供货商恐铝价继续下跌，抓紧时间出货，周五中美贸易摩擦出现缓和，但是市场还是有所警惕。废铝新料市场货源偏紧，河南地区限产中，废铝暂停采购，恢复生产时间暂定。预计下周废铝新料价格震荡偏强。本周废铝旧料市场表现一般，以贸易商、小炉交易为主，大量的环保不过关的带油、带膜、带胶等废料流入到货场和小炉中，由于环保的因素，铝企几乎暂停收此类货物，预计下周废铝旧料价格震荡偏弱。

5、铝棒市场分析

本周原铝价格呈现下行走势，且现货价格在周度中旬跌破了14000元/吨的关口，而之后两天继续下探，本周五的现货铝价已跌破13800元/吨。而本周国内部分地区铝棒加工费虽有调价变动，但幅度有限，整体相对维稳运行。具体情况，

中国铝市场周度报告

2018年 第39期 总第209期

截止本周五，我的有色网对于国内各主流地区6063铝棒加工费调研如下：佛山330-390元/吨；无锡300-400元/吨；包头150~230元/吨；巩义310~350元/吨；临沂390~450元/吨；南昌370-410元/吨；甘肃90~140元/吨；成都290~330元/吨。

全国主流地区 6063 铝棒加工费明细 规格：Φ90-Φ178 单位：元/吨

	佛山	无锡	巩义	包头	临沂	南昌
10月29日	330~410	340~420	310~350	150~230	400~460	360~400
10月30日	340~400	340~420	310~350	150~230	400~460	360~400
10月31日	340~400	300~380	310~350	150~230	400~460	360~400
11月1日	330~390	300~400	310~350	150~230	400~460	370~410
11月2日	330~390	300~400	310~350	150~230	390~450	370~410

数据来源：我的有色网

通过上表，我们可以看到，本周在铝锭基价走低的情形下，主流消费地铝棒加工费并未见有明显上调迹象，反而包括华东及华南地区的加工费对比上周还呈现了下调的走势。分地区来看：佛山市场，本周五当地主流报价相较于周初每吨下调了20元左右，而调价集中为高价位货源，在基价下行的局面中虽然持货商有挺价意愿，但从实际交易来看，却压力偏大，同时本周主流价格对比上周周度环比下跌2.7%，年度同比也仅仅上涨了9%左右，另外规格价差方面，当前小棒相较于大棒略高10~20元，但仍有部分品牌持货商维持统一价；无锡地区，本周五当地主流报价相较于周初每吨下调了30元左右，据我的有色网了解，在周度中旬，市场已传出有个别品牌货源报价跌破300元/吨，市场后市看法显悲观，供应端压力大，已有降价甩货的情形，而本周主流价格对比上周周度环比下跌了近8%，年

中国铝市场周度报告

2018年 第39期 总第209期

度同比也下跌了5.5%左右,此外当前小棒报价依旧要高于大棒,价差大致在40~50元/吨;南昌市场,本周五当地主流价格相较于周初每吨上调了10元,现阶段南昌当地再次面临了发运限装的情形,在铝锭基价下行的伴随下,持货商纷纷开始上调了加工费,部分品牌已上至430~450元/吨左右(自提),另外,据我的有色网统计,本周主流价格对比上周周度环比持平,年度同比依旧上涨了56%。

成交情况,本周主流消费地区整体交投表现偏弱,虽然在铝价连续走低的情形下,部分地区市场询价活跃度略有提升,但从实际交易来看,仍显平淡。持货商积极报价出货,而主流价货源成交有限,下游普遍存在压价现象,刚需也仅是按低价位有所走量,出货乏力,供应端压力大,市场延续低迷格局。

全国五地 6063 铝棒库存表

单位:万吨

	佛山	无锡	南昌	常州	湖州	合计
10月25日	7.65	2.9	1.1	1.9	1.6	15.15
11月1日	7.3	3.1	1.1	1.75	1.45	14.7
变化量	-0.35	+0.2	-	-0.15	-0.15	-0.45

数据来源:我的有色网

库存方面,截至本周,我的有色网对于国内五地铝棒现货显性库存统计总量为14.7万吨,相较于上周减少0.45万吨。其中佛山地区、常州地区及湖州地区库存量有所减少,南昌地区基本维稳,而无锡地区有小幅增量。当前库存的减少并不意味着消费的改善及需求的提升,而主要原因在于一方面汽运到厂模式扩大

化，同时刚需带动部分低价位货源有所走量。

三、热点新闻

1、本周宏观要闻

1-9月份全国规模以上工业企业利润增长14.7% 1-9月份，全国规模以上工业企业实现利润总额49713.4亿元，同比增长14.7%，增速比1-8月份放缓1.5个百分点。

中国10月官方制造业 PMI 50.2 2018年10月份，中国制造业采购经理指数(PMI)为50.2%，比上月回落0.6个百分点，制造业总体继续运行在扩张区间，但扩张速度放缓。2018年10月份，中国非制造业商务活动指数为53.9%，比上月回落1.0个百分点，表明非制造业继续保持增长态势，增速有所放缓。2018年10月份，综合 PMI 产出指数为53.1%，比上月回落1.0个百分点，表明我国企业生产经营活动延续扩张态势，但增速有所放缓。

10月财新中国制造业 PMI 为50.1 环比微升0.1个百分点 据财新网11月1日消息，10月财新中国制造业采购经理人指数(PMI)为50.1，高于9月0.1个百分点，显示经济微幅扩张。

逆回购操作续停 本周净回笼4900亿元 11月2日，央行未开展逆回购操作，今日亦无逆回购或 MLF 等央行流动性工具到期，故实现零投放零回笼。本周共有4900亿元央行逆回购到期，因全周央行未开展逆回购操作，全部实现净回笼。

消费者支出势头强劲 美国三季度 GDP 增速达3.5% 美国当地时间10月26日，

中国铝市场周度报告

2018年 第39期 总第209期

美国商务部公布数据显示，美国三季度实际 GDP 年化季环比初值增加3.5%，预期增加3.3%，前值增加4.2%。虽然不及上季度表现，但美国三季度 GDP 增速创2015年以来最佳同期表现。

美国9月 PCE 物价指数同比增2% 美国商务部10月29日发布的数据显示，美国9月 PCE 物价指数同比增2%，符合市场预期，低于前一月的2.2%；环比增0.1%，与预期以及前一月持平。9月核心 PCE 物价指数同比增2%，与预期以及前一月持平；环比增0.1%，与预期和前一月持平。

欧元区经济第三季度环比增幅放缓至0.2% 10月30日欧盟统计局30日发布的初步统计数据显示，欧元区今年第三季度国内生产总值(GDP)环比增速进一步放缓至0.2%，低于第二季度0.4%的增速。

美国10月 ADP 就业人数增加22.7万人 美国10月 ADP 就业人数增长22.7万人，大幅好于预期的18.7万人。美国就业市场表现强势。

2、本周行业新闻

印度中小企业反对将进口废铝关税从2.5%上调至7.5% 主要由微型、小型和中型企业组成的废铝再生金属回收业反对将印度废铝进口关税从2.5%提高到7.5%。全印度有色金属协会(AINFMA)表示，此举将导致约1.5万名雇员失业。

吕梁市对氧化铝和电解铝不实施错峰生产 10月29日，吕梁市生态环境建设保护工作领导小组办公室下发关于印发《吕梁市2018-2019年秋冬季工业企业错峰生产和错峰运输实施方案的通知》。其中关于有色行业规定错峰时间为2018年11月1日至2019年3月31日，电解铝、氧化铝企业的自备电厂基本达到超低排放标准

中国铝市场周度报告

2018年 第39期 总第209期

的，不予错峰。另外，在附件吕梁市2018-2019年秋冬季工业企业错峰生产建议名单中，未出现任何氧化铝企业和电解铝企业。

力拓与中国铝业关于Simandou矿区非约束性协议失效 10月28日力拓官网消息称，两年前与中国铝业有限公司签订的非约束性的矿产权益出售协议已逾期失效。协议中，力拓计划将位于几内亚的Simandou铁矿石项目的股权卖给中国铝业有限公司，但是两年协议期内双方未能就此达成最终交易，上述协议遂失效。

中铝材料院助力企业特薄3104罐身料顺利通过海外客户验收 近日，由西南铝冷连轧负责试制的特薄3104罐身料发往海外工厂展开试冲罐时出现了问题，影响了顺利供货。西南铝冷连轧紧急联系中铝材料院，寻求技术支持和帮助。接到求助后，技术攻关组结合实际，在短短的两周时间内就确定了特薄3104罐身料的合金成分和制备工艺方案，迅速与企业进行技术沟通，并多次深入现场进行指导，最终成功制备出了性能优异的第二批特薄3104罐身料板材，顺利通过了皇冠制罐印度尼西亚工厂的试制验收。

中铝几内亚Boffa铝土矿项目开工建设 首期年产1200万吨 中国铝业首个海外大型铝项目几内亚Boffa铝土矿项目当地时间28日在几内亚博法市举行开工奠基仪式。项目首期建设规模为年产1200万吨铝土矿，将使公司矿山自采率提高到75%。中铝表示，该项目是在中几两国政府合作框架下，一次互惠互利、共赢共享的重大合作，为中几合作翻开了崭新的篇章。

西宁市全力打造北川铝镁合金高新材料产业园 依托现有电解铝传统产业基础，打造在全国有影响力的铝镁高新材料产业集群。近日，记者从有关会议获悉，西宁市将在大通北川工业园区打造铝镁合金高新材料产业园，目前北川铝镁合金

高新材料产业园建设已全面启动。

力拓：将几内亚铁矿石项目股权转让给中铝公司的约定失效 全球第二大矿业公司力拓集团公告表示，将自己在几内亚规模200亿美元西芒杜铁矿石项目中所持股权，转让给中国合作伙伴中国铝业公司的一项约定已经失效。力拓和中铝公司将与几内亚政府合作，研究实现这些资产价值的其他方案。力拓表示自己持有该项目约45%的权益，中铝公司持股约40%，几内亚政府持有15%。

四、总结与预测

本周氧化铝价格上涨。主要原因是部分氧化铝厂出现减产检修，并且目前氧化铝厂的厂内氧化铝库存依旧维持低位，导致市场报价出现反弹的现象。11月开始陆续有氧化铝厂开始签订长单，目前港口出口的订单依旧持续进行。短期来看，我们认为氧化铝价格依旧有上涨的空间，预计运行区间在3000-3300元/吨。电解铝方面，本周国内铝价跌破万四关口，因铝价长期低迷，部分电解铝企业开始主动减产，量化减产可能性增加。本周伦铝先抑后扬，受全球宏观经济影响较大，对国内铝价反弹形成利好，但因人民币止跌，预计短期铝价反弹空间有限，仍以震荡为主。

【免责声明】

本研究报告仅供上海钢联电子商务股份有限公司及“我的有色网”客户使用，我的有色网铝研究团队不会因接收人收到本报告而视其为该公司的当然客户。

本研究报告由我的有色网铝研究团队制作，是基于研究团队认为可靠的且目前已公开的信息撰写，我们力求但不保证该信息的准确性和完整性，客户也不应该认为该信息是准确和完整的。同时，本团队不保证文中观点或陈述不会发生任何变更，在不同时期，本团队可发出与本报告所载资料、意见及推测不一致的报告。

我的有色网铝研究团队会适时更新我们的研究，但可能会因某些规定而无法做到，在任何情况下，本报告中的信息或所表述的意见并不构成对任何人的投资建议，也没有考虑到个别客户特殊的投资目标、财务状况或需求。客户应考虑本报告中的任何意见或建议是否符合其特定状况，若有必要应寻求专家意见，本公司及雇员不对使用本报告而引致的任何直接或者间接损失负任何责任。

本报告所载的资料、工具、意见及推测只提供给客户作参考之用，并非作为或被视为出售或购买证券或其他投资标的的邀请或向人作出邀请。

本报告涉及期货、期权及其它衍生工具的交易，因其包括重大的市场风险，因此并不适合所有投资者。在任何情况下，本团队不对任何人因使用本报告中的任何内容所引致的任何损失负任何责任，投资者需自行承担风险。

本报告版权归我的有色网铝研究团队所有，未获得我的有色网铝研究团队事先书面授权，任何人不得对本报告进行任何形式的发布、复制或出版作任何用途，合法取得本报告的途径为本公司网站及本公司授权的渠道。

铝周报主要编写人员：

【铝土矿】

联系人：王皖湘

电话：021-26093895

【氧化铝】

联系人：陆俊杰

电话：021-26093272

【电解铝】

联系人：方艺静

电话：021-26093264

【铝合金、再生铝】

联系人：曾霞

电话：021-26093248

【铝棒】

联系人：佟以来

电话：021-26093898

我的有色铝业资讯 微信号



上海钢联电子商务股份有限公司（300226）

地址：上海市宝山区园丰路68号

资讯监督：李旬

联系人：方艺静

电话：021-26093264