

## 我的有色-铝团队

日期/地区	上海	无锡	佛山	长江	南储	沪对粤升贴水
2月25日	13590	13590	13640	13580	13540	-50
2月26日	13610	13610	13640	13620	13570	-30
2月27日	13620	13620	13660	13610	13580	-40
2月28日	13600	13600	13620	13590	13580	-20
3月1日	13550	13540	13550	13540	13540	0

## Mymetal 评述&amp;一周要闻

**宏观：**2月财新中国制造业PMI录得49.9 创三个月新高

**市场情况：**截止2月22日，华东地区铝锭现货周均价为13412元/吨，周环比上涨0.81%；华南地区铝锭现货周均价为13468元/吨，周环比增加0.97%。市场成交方面，本周国内铝价偏强震荡，持货商积极出货，市场流通货源充足。某大型厂家继续在市场上收货，带动中间商之间交投。正月十五过后，下游企业基本复工，有一定采购需求，市场整体成交尚可。

**行业要闻：**欧亚集团营销公司到访神火洽谈进口氧化铝合作细节

**总结与预测：**本周氧化铝价格维稳为主。目前氧化铝价格处于底部区间，部分地区有低价成交出现，但是有部分地区出现挺价惜售的现象，市场处于博弈状态。下游电解铝厂减产检修较多，接货意愿不强，上游原材料企业报价坚挺，贸易商入市谨慎，整体市场现货成交平淡。短期来看，整体市场看跌氛围依旧较浓，预计运行区间在2600-2900元/吨。电解铝方面，近期铝价在市场整体带动下，出现反弹走势，市场信心有所恢复。但从基本面来看，目前虽然消费预期向好支撑铝价，但电解铝成本下行趋势未变，以及现货库存依旧累积，拖累铝价表现。短期来看，铝价维持震荡概率偏大，关注3月市场需求复苏进展。

## 目 录

一、上游市场及辅料市场分析.....	3
1、进口铝土矿市场评述.....	3
2、国内铝土矿市场评述.....	4
3、国内预焙阳极市场评述.....	5
4、国内氟化铝市场评述.....	7
二、现货市场分析.....	8
1、氧化铝市场分析.....	8
2、电解铝市场分析.....	10
3、铝合金市场分析.....	13
4、铝棒市场分析.....	13
三、热点新闻.....	18
1、本周宏观要闻.....	20
2、本周行业新闻.....	21

## 一、上游市场及辅料市场分析

### 1、进口铝土矿市场评述

本周进口铝土矿价格维稳，其中几内亚 AL: 44-45%，SI: 2-3%，CIF: 60-62 美元/吨，跌 2 美元；澳洲一水 Al: 51-53%，Si: 10-11%，CIF: 46-48 美元/吨，跌 2 美元；澳洲三水 Al: 48-50%，Si: 8-10%，CIF: 50-52 美元/吨；印尼 Al: 49-50%，Si: 2.9-3.3%，CIF: 54（美元/吨）；马来西亚 AL: 48%，SI: 8%，CIF: 47（美元/吨）。目前进口铝土矿市场成交较好，几内亚矿进口量大增。后期澳矿、马来西亚、土耳其等国家矿山将逐渐开工，各国供应量或将增加。

表一、中国主要港口进口铝土矿库存

港口	2月22日	3月1日	增减
董家口港	240	220	-20
黄岛前湾港	170	240	70
烟台港	590	620	30
龙口港	540	550	10
日照港	110	130	20
连云港	35	26.9	-8.1
钦州港	0	0	0
曹妃甸	30.8	42	11.2
防城港	4.7	6.6	1.9
威海港	50	55	5
莱州港	310	305	-5
汇总（万吨）	2080.5	2195.5	115

数据来源：我的有色网

# 中国铝市场周度报告

2019年 第8期 总第225期

本周港口库存总计 2195.5 万吨，与上周相比有所增加，近期黄岛、日照等山东港口进口量有所增加。

表二、本周新加坡船舶燃油费行情

日期	IFO380 (重油)		IFO180 (重油)		MDO (轻油)	
	当日价格	涨跌	当日价格	涨跌	当日价格	涨跌
	(\$/MT)	(\$/MT)	(\$/MT)	(\$/MT)	(\$/MT)	(\$/MT)
28/02/2019	425.5	7	457.5	7	614.5	-
27/02/2019	418.5	-4.5	450.5	-5	614.5	-0.5
26/02/2019	423	-9	455.5	-11	615	-
25/02/2019	432	-0.5	464.5	-	615.5	3
21/02/2019	432.5	-	464.5	-	612.5	-

数据来源：我的钢铁网

表三、本周部分铝土矿船只到港情况

船名	进口量	品名	时间	港口	来源国	接收人	货代
工银 1	51803	BAUXITE	2-21 1000	董家口港	印尼	XIN FA	JIANG HAO
帕特里夏	93468	BAUXITE	2-21 2000	董家口港	澳大利亚	XIN FA	JIANG HAO
财富	76261	BAUXITE	2-22 0500	董家口港	澳大利亚	XIN FA	JIANG HAO
水晶	178000	BAUXITE	2-21 0500	青岛港	印尼	SHAN LV	SINOTRANS
安平	153450	BAUXITE	2-24 1318	青岛港	几内亚	SHAN LV	SINO-OCEAN

数据来源：我的有色网

## 2、国内铝土矿市场评述

阳泉市场 A/S:4.5 报价 420 元/吨；百色市场 A1:60-65%, Si:9-11% 报价 290 元/吨（不含税价格）；贵阳 A1:60-65%, Si:9-11% 报价 340 元/吨（不含税价格）；三门峡 A1:55-60%, Si:12-13% 报价 420 元/吨（不含税价格）。

# 中国铝市场周度报告

2019 年 第 8 期 总第 225 期

表四、国产矿价格表（分月度）

地区	品位	价格（单位：元/吨）									
		5月	6月	7月	8月	9月	10月	11月	12月	1月	2月
山西	A/S: 4.5	360-400	380-420	400-440	410-450	410-450	410-450	400-440	400-440	380-400	400-420
	A/S: 5.0	380-420	420-440	440-460	450-470	450-470	450-470	440-460	440-460	400-440	460-480
	A/S: 5.5	410-440	440-480	460-500	470-510	470-510	470-510	460-500	460-500	440-480	480-500
	A/S: 6.0	480-490	480-520	500-540	510-550	510-550	510-550	500-540	500-540	480-500	530-550
河南	A/S: 4.5	390-400	390-400	420-430	420-430	420-430	410-420	400-410	400-410	380-400	400-420
	A/S: 5.0	410-420	410-420	440-450	440-450	440-450	430-440	420-430	420-430	400-420	450-480
广西	A/S: 7.0	270-280	270-280	270-280	280-290	280-290	280-290	280-290	280-290	280-290	280-290
贵州	A/S: 6.0	260-270	300-320	310-330	330-350	330-350	330-350	330-350	330-350	330-350	330-350

数据来源：我的有色网

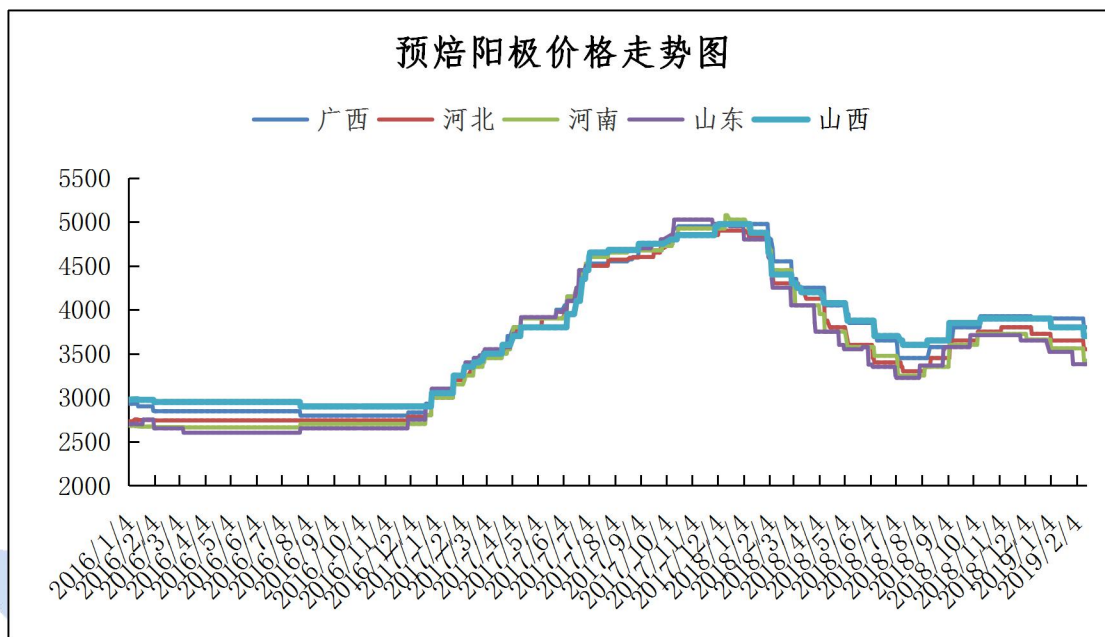
本周国产矿价格维稳为主。3月份两会即将召，受此影响，各小矿山几乎全部关停。导致矿石价格高企，难以下降。目前环保、政策压力导致多数手续不全的矿石关停，井下开采的矿石成本偏高，矿石价格维持高位。短期来看，市场认为铝土矿价格维稳概率较大。

### 3. 国内预焙阳极市场评述

本周国内预焙阳极价格部分地区有所下跌。各地区预焙阳极价格如下：山东地区预焙阳极出厂价格 3180-3300 元/吨；河南地区预焙阳极价格 3380-3460 元/吨；西北地区预焙阳极价格 3650-3750 元/吨；东北地区预焙阳极价格 3550-3650 元/吨。本周山东地区长单定价下跌，下跌幅度 140 元/吨。成本方面本周主流地区中硫石油焦综合均价 1200 元/吨，较上周下跌 220 元/吨。低硫石油焦 1580 元/吨，市场货较少。本周山东地区煅后焦普货均价 1670 元/吨，较上周下跌 30 元/吨。指标货 1800 元/吨，较上周持稳。煤沥青主流地区均价集中在 3900 元/

吨。

图一、2016年-2019年2月主流地区预焙阳极月度价格统计



数据来源：我的有色网

成本方面：本周石油焦市场价格较上周大幅下跌。目前主流地区中硫石油焦均价 1200 元/吨左右。厂家出货情况一般，市场上低硫焦较少。煅后焦价格本周较上周下跌 30 元/吨，目前山东地区煅后焦价格 1670-1800 元/吨。主流地区煤沥青价格在 3800 元/吨左右。

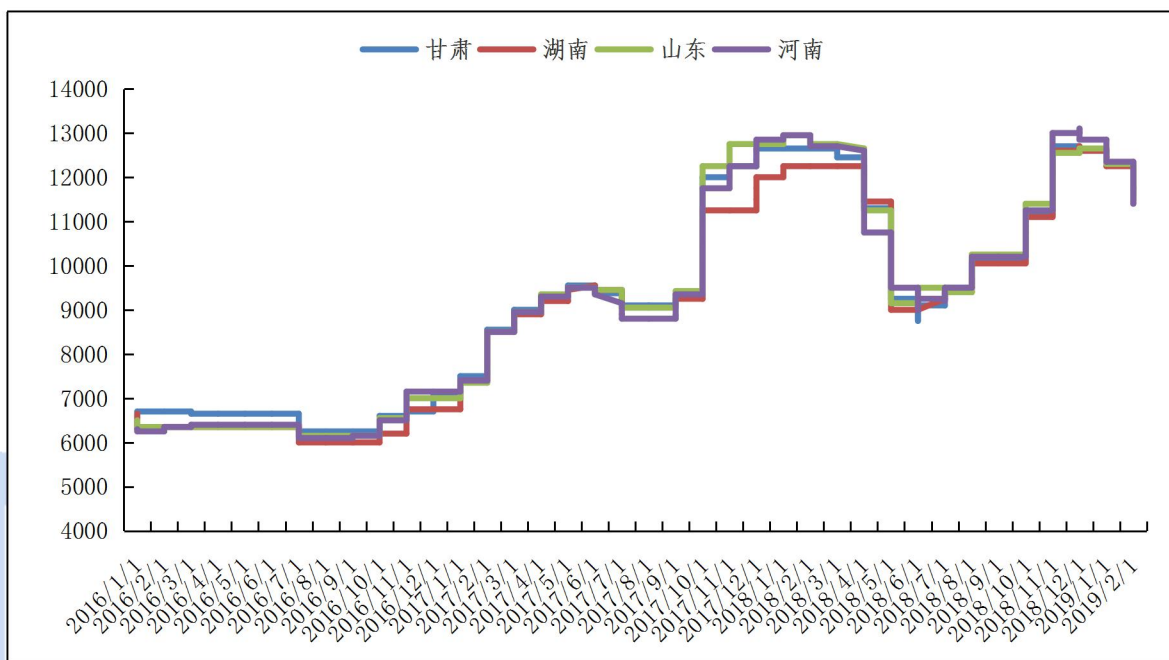
后市预测：目前国内预焙阳极部分地区继续下跌，原材料价格也大幅下跌，市场无利好消息。预计后期国内其他地区预焙阳极价格也有下跌可能。

本周国内氟化铝市场价格大部分地区持稳为主。各地区综合报价：甘肃地区 11200-11500 元/吨，湖南地区 11000-11400 元/吨，山东地区 11200-11600 元/吨，河南地区 11200-11600 元/吨。目前部分氟化铝厂家开始检修，市场开工率

一般。氟化铝价格暂时持稳运行，主流地区报价维持在11200-11800元/吨左右。

预计后期氟化铝价格可能会继续持稳为主。

图二、2016年-2019年2月主流地区氟化铝月度价格统计



数据来源：我的有色网

据我的有色网统计，12月我国氟化铝出口量8712吨，较上月下跌29.65%，2018年我国累计出口氟化铝约8.77万吨，与去年相比约6.31万吨，上升了38.98%的比重。

后期预测：目前氟化铝价格持稳运行为主，主流地区运行区间在11200-11800元/吨。预计短期内氟化铝价格可能仍以持稳运行为主。

## 二、现货市场分析

### 1、氧化铝市场分析

表 5、本周主流地区氧化铝价格

日期	地区	规格	最低价	最高价	涨跌	备注
2月25日-3月1日	山西	A0-1	2780	2820	-	-
	山东	A0-1	2780	2820	-50	-
	河南	A0-1	2780	2820	-	-
	广西	A0-1	2760	2800	-	-
	贵州	A0-1	2780	2820	-	-
	连云港	A0-1	2930	3030	-	港口自提
	西澳 FOB	A0-1	388	392	+9	美元/吨

数据来源：我的有色网

本周部分地区市场氧化铝价格报价维稳为主，整体市场现货成交平淡。北方市场报价 2750-2850 元/吨，南方市场报价达到 2750-2850 元/吨。从区域上看，山西氧化铝成交价格为 2780-2820 元/吨。山东氧化铝成交价格为 2780-2820 元/吨。河南氧化铝成交价格为 2780-2820 元/吨。贵州氧化铝成交价格 2760-2800 元/吨。广西氧化铝成交价格为 2780-2820 元/吨。进口氧化铝方面，氧化铝 FOB 澳洲报价为 388-392 美元/吨。连云港氧化铝成交价格报价 2930-3030 元/吨。

港口库存：本周港口库存下跌，港口总计 32.9 万吨，环比上周下跌 2.66%，近期没有船只到港，目前各港口氧化铝库存维持低位。



# 中国铝市场周度报告

2019年 第8期 总第225期

表6、中国主要港口氧化铝库存统计

日期	连云港	鲅鱼圈	青岛港	龙口港	防城港	总计	数据来源
2月22日	0.6	6	22	1	4.2	33.8	
3月01日	0.6	5.7	22	1	3.6	32.9	
变化量	-	-0.3	-	-	-0.6	-0.9	

:

## 我的有色网

产能产量方面：1、山东无棣齐星高科技铝材有限公司目前50万吨氧化铝生产线已投产，预计3月出产品。2、国电投务川项目目前计划3月底4月初投料，预计7月达产，涉及产能100万吨。

长单方面：截至1月31日，2019年1月上旬所三月期铝结算价加权平均值为13572元/吨，以18.5%作价1月份氧化铝长单价为2510.82元/吨，较12月份长单比例价下跌30.16元/吨。

下周预测：本周氧化铝价格维稳为主。目前氧化铝价格处于底部区间，部分地区有低价成交出现，但是有部分地区出现挺价惜售的现象，市场处于博弈状态。下游电解铝厂减产检修较多，接货意愿不强，上游原材料企业报价坚挺，贸易商入市谨慎，整体市场现货成交平淡。短期来看，整体市场看跌氛围依旧较浓，预计运行区间在2600-2900元/吨。

## 2、电解铝市场分析

表 7、 本周（2 月 25 日~3 月 1 日）国内主流市场 A00 铝锭周均价

日期	上海	无锡	佛山	天津	沈阳	重庆	杭州	临沂	巩义	地区平 均价
2 月 25 日	13590	13590	13640	13580	13580	13580	13580	13600	13490	13581
2 月 26 日	13610	13610	13640	13600	13580	13580	13600	13610	13490	13591
2 月 27 日	13620	13620	13660	13620	13610	13600	13610	13640	13530	13612
2 月 28 日	13600	13600	13620	13610	13580	13590	13600	13620	13510	13592
3 月 1 日	13550	13540	13550	13560	13540	13520	13550	13590	13460	13540
周均价	13594	13592	13622	13594	13578	13574	13588	13612	13496	
涨跌幅	1.34%	1.34%	1.14%	1.43%	1.33%	1.31%	1.27%	1.36%	1.20%	

数据来源：我的有色网

现货方面：截止 3 月 1 日，华东地区铝锭现货周均价为 13594 元/吨，周环比上涨 1.34%；华南地区铝锭现货周均价为 13622 元/吨，周环比增加 1.14%。市场成交方面，市场成交方面，本周市场流通货源充足，某大型厂家继续在市场上采购，采购量有所减少。持货商报价较为坚挺，中间商之间交投相对活跃。由于近期铝价持续上涨，下游企业对当前价格畏高，维持按需采购，并无大批量接货意愿，总体来看市场成交尚可。

现货库存：据我的有色网统计的 16 地铝锭库存情况来看，截止 2 月 28 日，全国主流地区总库存量为 170.6 万吨，较上周继续增加 7.4 万吨。

## 中国铝市场周度报告

2019年 第8期 总第225期

表 8、全国主要市场电解铝库存统计（19.2.21-19.2.28）

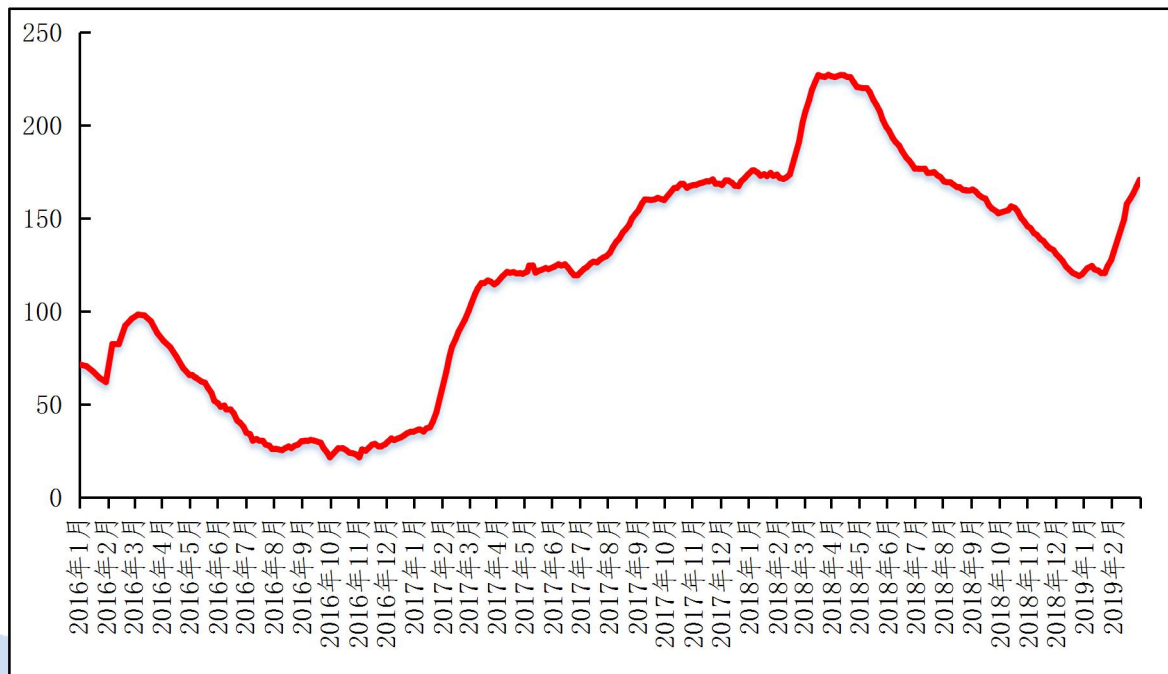
地区	2月21日	2月28日	增减
上海	27.8	28.1	0.3
无锡	53.5	54.8	1.3
杭州	9.2	9.1	-0.1
湖州	5.3	5.3	0
宁波	1.1	1	-0.1
济南	0.4	0.5	0.1
佛山	31.5	34.9	3.4
海安	2.6	2.6	0
天津	5.2	5.1	-0.1
沈阳	0.5	0.7	0.2
巩义	11.6	15	3.4
郑州	1.2	0.9	-0.3
洛阳	1.1	1	-0.1
重庆	3.1	2.9	-0.2
临沂	2.4	2.5	0.1
常州	6.7	6.2	-0.5
合计（万吨）	163.2	170.6	7.4

数据来源：我的有色网

# 中国铝市场周度报告

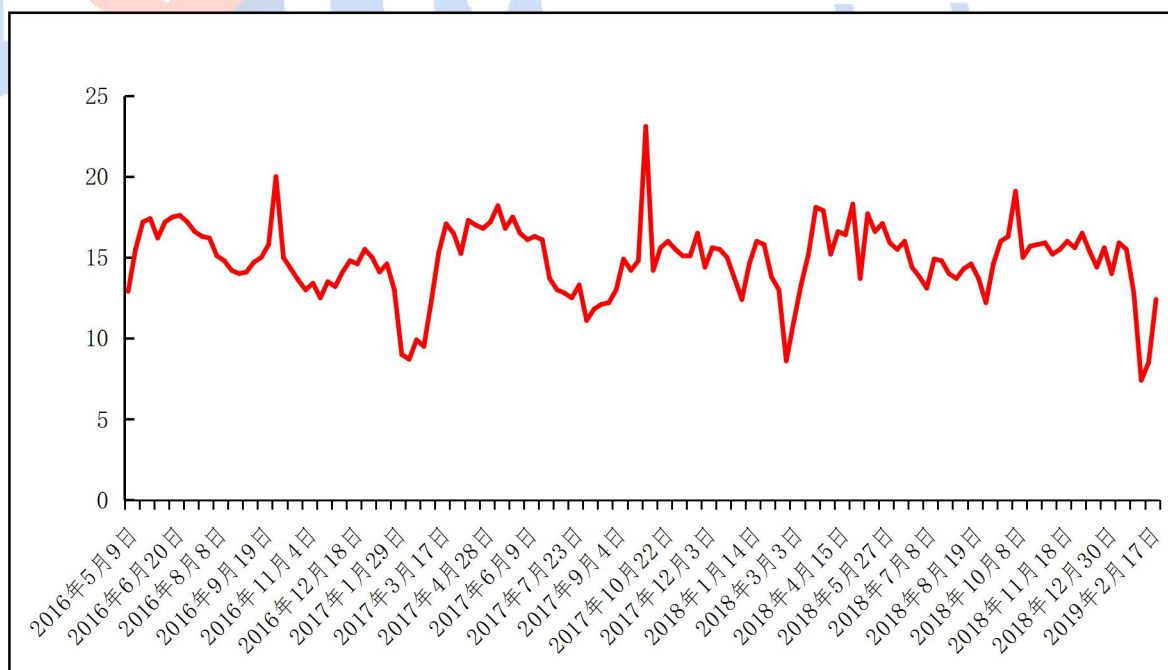
2019年 第8期 总第225期

图3、国内主流市场电解铝库存总量图(万吨)



数据来源：我的有色网

图4、中国主要地区电解铝出库量走势图(万吨)



数据来源：我的有色网

## 中国铝市场周度报告

2019年 第8期 总第225期

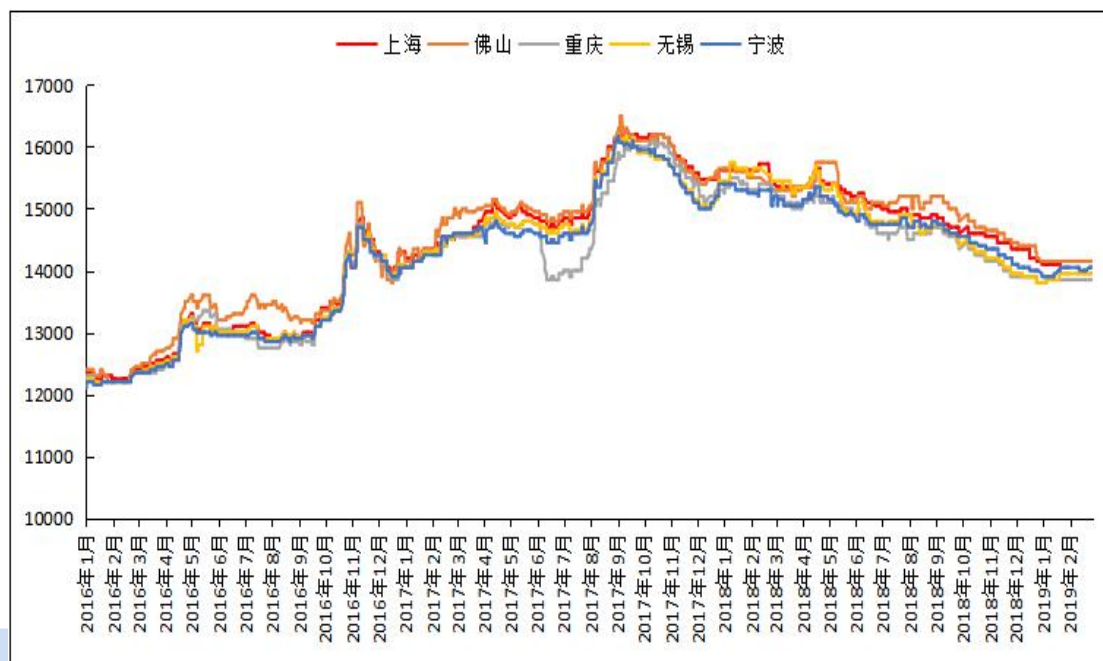
据我的有色网统计：中国主要地区电解铝出库量（2019/2/25-2019/3/1）约12.4万吨，周环比增加3.9万吨。分地区来看，上海、沈阳、重庆地区出库量维持平稳；无锡、佛山、巩义地区出库量增加明显；杭州、天津地区出库量微幅增加。

### 3、铝合金市场分析

#### 1、再生铝铸造合金锭市场分析

本周再生系铝合金锭国标ADC12主流地区均价整体较为持平，华南市场：广东地区均价14150元/吨，江苏市场均价13850元/吨，河北市场均价13900元/吨，河南市场均价为13950元/吨，浙江市场均价13950元/吨，山东市场均价14100元/吨，重庆市场均价13850元/吨；湖北市场均价为14050元/吨，沈阳市场均价14100元/吨。本周市场企业生产开始逐步增加，开工率逐步增加。库存方面小幅增加，出货一般，长单居多。贸易商接货意愿不错，价格上涨出货积极性增加。下游压铸企业也逐步恢复生产，陆续开始接订单。价格方面部分地区小幅上涨，预计下周维持上涨趋势。

图 5、全国主流地区国标 ADC12 价格

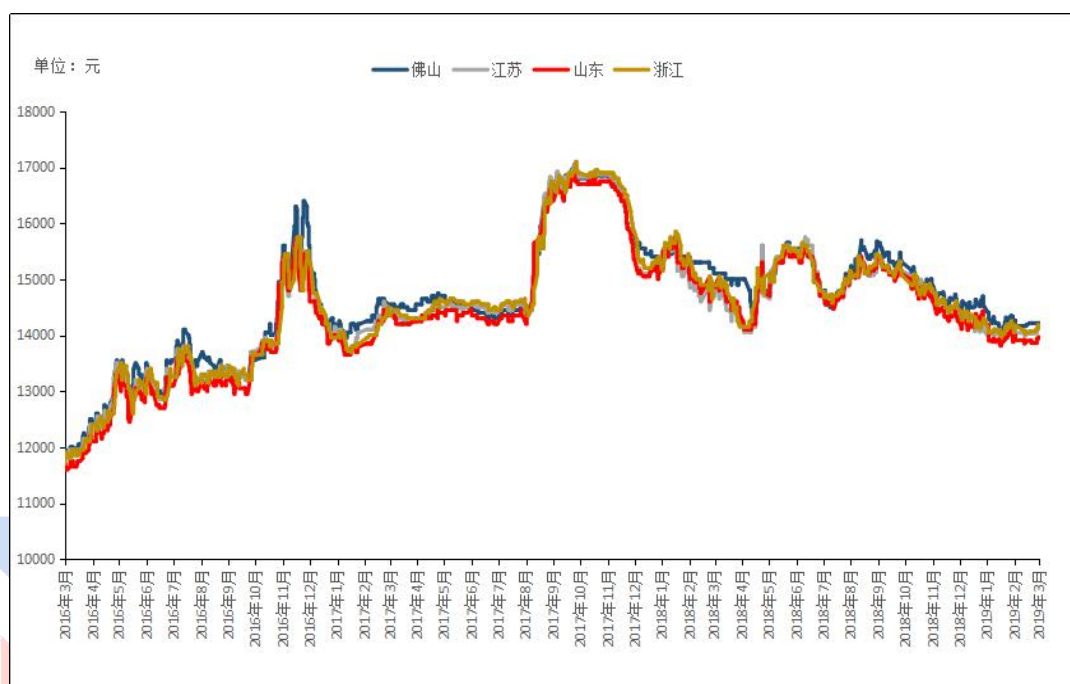


数据来源：我的有色网

## 2. 原铝系铸造合金锭市场分析

本周原铝长江周均价 13600 元/吨,较上周涨 176 元/吨,南储周均价 13626 元/吨,较上周涨 154 元/吨。各地区铝合金锭 A356.2 价格情况:目前江浙沪地区 A356.2 均价为 14150 元/吨,广东地区均价为 14220 元/吨,山东地区均价为 14050 元/吨,内蒙古地区均价 13850 元/吨。云南地区均价为 13950 元/吨,较年前基本持平。

图6、全国主流地区 A356.2 铝合金锭价格走势



数据来源：我的有色网

本周加工费方面，各地区出货加工费较上周略有下调。河南、山东地区铝合金锭 A356.2 加工费报至 500-720 元/吨区间，江浙沪主流消费地加工费在 650-830 元/吨区间；内蒙古、新疆地区铝合金锭 A356.2 加工费依旧维持在 500-780 元/吨；华南地区铝合金锭 A356.2 加工费在 670-850 元/吨区间；本周市场货源较为充足，持货商积极出货，但下游采购有限，成交情况并不客观。部分铝厂减产，但对原铝系合金锭整体产量影响不大，市场整体还是较为平稳。

## 4、废铝市场分析

### 1. 废铝新料市场分析

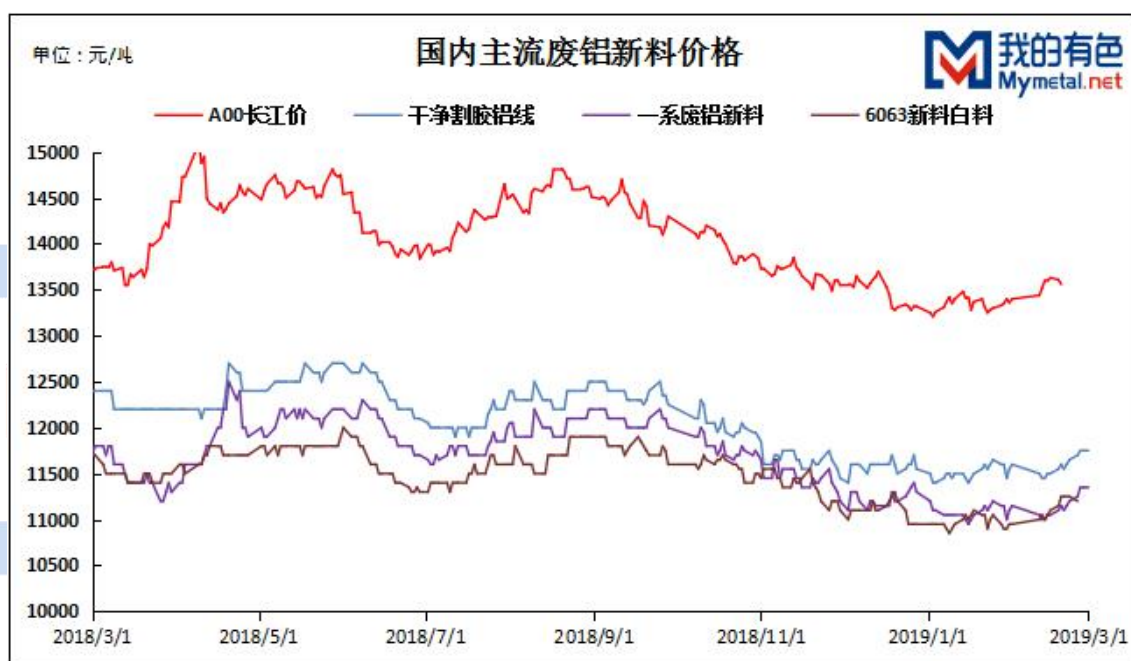
本周现货铝价企稳，本周环比上涨 40 元/吨。整体来看本周铝价震荡偏强，

# 中国铝市场周度报告

2019年 第8期 总第225期

本周废铝现货市场成交表现稍有回暖,主要是由于铝价的上涨加上市场相互试探并且已经达成双方合理价格。废铝新料市场一系废铝新料今日价格为 11300 元/吨,环比上周上涨 50 元/吨。干净割胶铝线今日价格为 11700 元/吨,环比持平。6063 新料白料今日价格为 11200 元/吨,环比上周上涨 50 元/吨。

图7、国内主流废铝新料价格



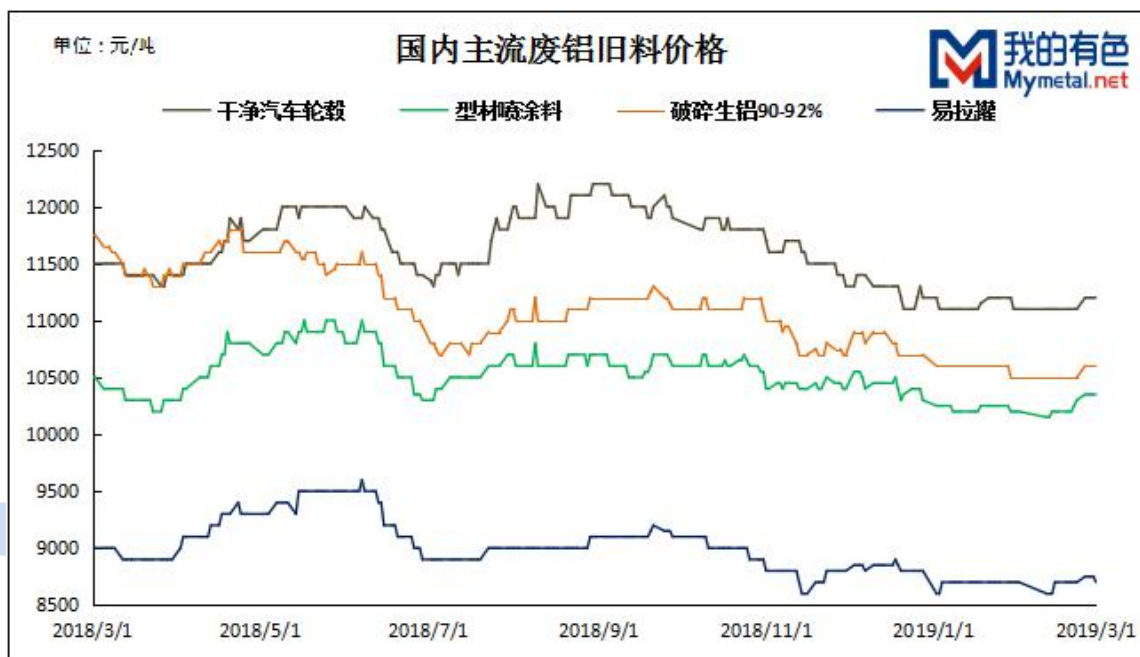
数据来源：我的有色网

## 2. 废铝旧料市场分析

本周各地区废铝旧料市场干净汽车轮毂价格今日价格为 11200 元/吨, 环比持平。破碎生铝价格今日价格为 10600 元/吨, 环比上周上周 100 元/吨。型材喷涂料今日价格为 10350 元/吨, 环比上涨 50 元/吨。易拉罐今日价格为 8700 元/吨, 环比持平。



图8、国内主流废铝旧料价格



数据来源：我的有色网

## 1. 本周总结

本周废铝市场成交表现稍有回暖，需求方面，随着企业生产的恢复，年前的废铝库存消耗，企业开始补库，企业和供货商的相互试探进入尾声，市场达成合理价格，企业需求开始有所增加。供应方面，随着生产企业的开工，本周市场流通废铝货源稍有增加，加上铝价的震荡偏强，供货商积极出货，据供货商反馈，本周出货稍有回暖，但是印巴冲突有升级可能，地缘政治风险可能对于市场有一定的影响，预计下周废铝价格或震荡偏弱，成交表现或表现一般。

## 5. 铝棒市场分析

# 中国铝市场周度报告

2019年 第8期 总第225期

本周原铝价格延续上周的震荡上行走势，且在临近周末之际，现货价格稳定在 13550 元/吨左右。而本周国内部分消费地区铝棒加工费仍有调价变动，且整体相对以上行调整为主。具体情况，截止本周五，我的有色网对于国内各主流地区 6063 铝棒加工费调研如下：佛山 310~400 元/吨；无锡 240~340 元/吨；包头 140~200 元/吨；巩义 310~350 元/吨；临沂 390~430 元/吨；南昌 330~370 元/吨；甘肃 90~140 元/吨；成都 260~300 元/吨。

表 9、全国主流地区 6063 铝棒加工费明细 规格：Φ90-Φ178 单位：  
元/吨

	佛山	无锡	巩义	包头	临沂	南昌
2月25日	300~380	240~340	310~350	140~200	400~440	250~290
2月26日	300~380	240~340	310~350	140~200	400~440	260~300
2月27日	310~390	240~340	310~350	140~200	390~430	280~320
2月28日	300~380	240~340	310~350	140~200	380~420	300~340
3月1日	310~400	240~340	310~350	140~200	390~430	330~370

数据来源：我的有色网

通过上表统计数据，我们可以看到，本周各地区加工费基本维稳运行，而佛山及南昌地区呈现了调价变动，其中以上行调整为主，且南昌地区表现相对较为凸出。分地区来看：佛山市场，本周当地加工费略有小幅上调变动，本周五主流报价相较于周初每吨上调了 10~20 元，而对比上周五数据周度环比上涨 9.38%，据了解，当地部分持货商存在挺价意愿，且在临近周末，少量品牌报价自提已上行至 400 元/吨以上，规格价差方面，当前佛山市场大小棒的价差幅度略有扩张，

## 中国铝市场周度报告

2019年 第8期 总第225期

直径 90MM 规格的货源主流报价集中在 360-400 元/吨,规格 120/127MM 规格货源主流报价集中在 330-370, 而规格 152/178MM 规格货源主流报价集中在 310-350 元/吨; 无锡市场, 本周当地加工费仍维稳运行, 本周五主流报价相较于周初基本持平, 而对比上周五数据周环比小幅上涨 3.57%, 虽然在本周部分品牌也存在调价举动, 但从调价幅度来看有限, 规格价差方面, 现阶段无锡市场大小棒的价差区间依旧维持于 40-50 元/吨左右; 南昌市场, 本周当地加工费呈现持续上行走势, 本周五主流报价相较于周初每吨上调了 80 元左右, 而对比上周五数据周环比也上涨了 34.62%, 涨幅较为明显, 据了解, 当前市场货源略显短缺, 同时伴随消费逐步恢复正常, 需求陆续提升, 持货商挺价出货, 规格价差方面, 南昌市场直径 90MM 规格货源相较于其他规格货源依旧要略高 20~30 元/吨。

成交情况, 本周市场交投存在地区差异化, 据我的有色网了解, 佛山市场在本周表现整体一般, 部分时间段成交略有改善, 下游拿货意愿增强, 询价积极性也有所提升, 但由于持货商存在挺价意愿, 报价略显坚挺, 下游认可度不高, 临近周末, 实际成交有所降温, 比价后观望情绪为主; 无锡市场本周整体表现也有一定改善, 部分持货商反馈出货量有增加, 且市场询价积极性也相对有提升, 但仍有反馈出货略显不畅, 询价后观望情绪为主, 实质拿货量有限; 南昌市场本周成交表现尚可, 部分品牌货源出现短缺, 且下游需求逐步增加, 消费开始恢复正常, 买卖双方接洽频繁。

表 10、全国五地 6063 铝棒库存表

单位：万吨

	佛山	无锡	南昌	常州	湖州	合计
2 月 21 日	8.9	4.1	1.45	2.25	1.3	18
2 月 28 日	8.25	3.2	0.8	2.2	1	15.45
变化量	-0.65	-0.9	-0.65	-0.05	-0.3	-2.55

数据来源：我的有色网

库存方面，截止本周，我的有色网对于国内五地铝棒现货显性库存总量统计为 15.45 万吨，相较于上周减少超过 2 万吨，且五地分量均有不同幅度的下降，但对比去年同期数据却仍要略显偏高。从五地分库量来看，佛山地区、无锡地区及南昌地区下滑的相对较为明显，到货入库不多，汽运到厂，消费有一定提升，出库量增加等等因素使得当前五地铝棒显性库存总量整体呈现下滑走势。

### 三、热点新闻

#### 1、本周宏观要闻

**中国 2 月官方制造业 PMI49.2** 2019 年 2 月份，中国制造业采购经理指数(PMI)为 49.2%，比上月下降 0.3 个百分点。2019 年 2 月份，中国非制造业商务活动指数为 54.3%，比上月回落 0.4 个百分点，表明非制造业总体继续保持增长。2019 年 2 月份，综合 PMI 产出指数为 52.4%，比上月回落 0.8 个百分点，表明我国企业生产经营活动总体保持扩张，但扩张步伐比上月放缓。

**商务部：第七轮中美贸易磋商在多方面取得实质性进展** 2 月 28 日电 商务部新闻发言人高峰 28 日表示，第七轮中美贸易磋商，中美双方进一步落实两国元首阿根廷会晤达成的重要共识，围绕协议文本开展谈判，在技术转让、知识产权保护、非关税壁垒、服务业、农业以及汇率等方面的具体问题上取得实质性进展。

## 中国铝市场周度报告

2019 年 第 8 期 总第 225 期

**2月财新中国制造业 PMI 录得 49.9 创三个月新高** 3月1日公布的2月财新中国制造业采购经理人指数 (PMI) 录得 49.9, 较1月大幅回升 1.6 个百分点, 创三个月新高。这一走势与国家统计局制造业 PMI 并不一致, 国家统计局公布的2月制造业 PMI 录得 49.2, 下降 0.3 个百分点, 为 2016 年 3 月以来新低。

**央行逆回购操作停摆 净回笼重现无碍资金面宽松** 3月1日, 央行未开展逆回购操作, 400 亿元央行逆回购到期实现等额净回笼, 为 2 月下半月以来的首次净回笼。市场人士预计, 3 月上半月市场资金面仍有望保持平稳偏松的格局。

**美国 12 月新屋开工数量跌至 2 年低位** 当地时间 2 月 26 日, 美国商务部数据显示, 美国 2018 年 12 月新屋开工数量环比暴跌 11.2%, 至 2016 年 9 月以来最低, 预期下跌 0.1%, 前值从 3.2% 修正为 0.4%。这意味着美国住房建筑商预计, 今年房屋销售将进一步下降。

**美国 2018 年 12 月工厂订单增幅不及预期** 美国商务部于当地时间 2 月 27 日发布的最新数据显示, 美国 2018 年 12 月工厂订单环比增长 0.1%, 不及预期的增长 0.6%, 为三个月以来首次出现增长, 前值由 -0.6% 修正为 -0.5%。该数据因美国政府部分停摆而被延后发布。

**市场预计美联储年内不加息** 对于当前的利率政策, 美联储持观望态度。美联储主席鲍威尔周二 (2 月 26 日) 向参议院银行委员会提交了美联储的半年度货币政策报告。鲍威尔主席告诉参议员, 美联储不会以更高的利率来扼杀经济, 对加息保持耐心。

**美四季度 GDP 增速降至 2.6%** 北京时间 2 月 28 日消息美国经济分析局表示, 美国第四季度 GDP 增速降至 2.6%, 预期为增长 2.2%, 前一个季度 GDP 上升 3.4%。

## 中国铝市场周度报告

2019 年 第 8 期 总第 225 期

美国 2018 年经济增速为 2.9%，为 3 年以来最高。美国 2018 年 GDP 总额首次突破 20 万亿美元。

**增长 12.8% 美国贸易逆差 795 亿美元** 周三（27 日），美国商务部公布初步报告称，12 月，美国商品贸易逆差再次扩大，即：增长 12.8%，最终达到 795 亿美元，创下历史新高，远超市场预期的中位数——739 亿美元。

**英国推迟“脱欧”可能性增加 法德领导人表示理解** 3 月 1 日电 据外媒报道，日前，英国议会下院以 502 票对 20 票的绝对优势，通过首相特蕾莎·梅提出的“脱欧”三阶段计划，增加了英国延后脱欧的可能性。对此，法德领导人均表示，对可能出现的推迟“脱欧”情况表示理解。

## 2、本周行业要闻

**欧亚集团营销公司到访神火洽谈进口氧化铝合作细节** 近日，欧亚集团营销公司到访神火国贸公司，就 2019 年双方签订的 15 万吨哈萨克斯坦进口氧化铝发运过程中的业务细节进行交流，对国内外氧化铝市场下一步的行情走势进行分析探讨，一致同意在互利共赢的基础上继续加大合作力度。

**德保铝业 600KA 系列中段电解槽顺利通电投产** 25 日，德保铝业 600KA 系列中段电解槽顺利通电投产，为后续电解中段生产线顺利启动奠定了坚实基础，标志着德保百矿铝业已具备年产 20 万吨电解铝条件，也为完成 2019 年生产经营目标打下了良好开端。据悉，上午 10:18 分电解系列开始停电，2 号过道短路母线拆除作业有序展开，现场拆卸组克服场地小、空间窄的作业难度，在最短时间完成短路块的全部拆除，并成功恢复送电。

## 中国铝市场周度报告

2019 年 第 8 期 总第 225 期

**据悉俄铝为 30 万吨铝寻找仓库 或预示市场供应规模** 知情人士称，俄铝最近几周在为大约 30 万吨铝寻求仓储交易，侧面反映了美国取消俄铝制裁后可能进入全球铝市场的积压库存规模。在去年 4 月到今年 1 月遭美国制裁期间，这家世界第二大铝生产商所生产的铝被禁止收入伦敦金属交易所(LME)仓库。因消息未公开而不愿具名的知情人士称，制裁解除后，俄铝开始向仓储公司询问在 LME 仓库存入约 30 万吨铝用于长期融资的事宜。

**中国长城铝业实现生产经营“开门红”** 1 月份，中国长城铝业有限公司(以下简称长城铝业)营业收入同比增长 2.25%，超额完成了利润预算目标，取得了 2019 年生产经营“开门红”的良好业绩。

**广西华昇 200 万吨氧化铝项目热电站工程开工** 2 月 20 日上午，坐落在广西防城港市企沙工业园区的广西华昇 200 万吨氧化铝项目热电站烟囱土方工程举行开挖仪式，标志着广西华昇新材料有限公司主体工程正式开工。该公司林伟强副总经理主持开工仪式并宣布工程开工。

**洛阳与忠旺集团签约铝合金精深加工项目 总投资 210 亿元** 昨日，洛阳市与辽宁忠旺集团 100 万吨铝合金精深加工项目签约仪式在郑州举行，该项目总投资 210 亿元。同时，忠旺集团将与洛阳市全方位合作，在洛规划建设中原总部基地与研发中心等，为洛阳市铝工业高质量发展增添新支撑。

**哈萨克斯坦铝土矿资源出口中国新疆** 2月22日消息，据四名知情人士透露，哈萨克斯坦头号矿商欧亚资源集团(ERG)已开始从哈萨克斯坦向中国新疆地区出口氧化铝，该公司试图降低其对主要买家俄铝(Rusal)的依赖。

#### 四、总结与预测

本周氧化铝价格维稳为主。目前氧化铝价格处于底部区间，部分地区有低价成交出现，但是有部分地区出现挺价惜售的现象，市场处于博弈状态。下游电解铝厂减产检修较多，接货意愿不强，上游原材料企业报价坚挺，贸易商入市谨慎，整体市场现货成交平淡。短期来看，整体市场看跌氛围依旧较浓，预计运行区间在2600-2900元/吨。电解铝方面，近期铝价在市场整体带动下，出现反弹走势，市场信心有所恢复。但从基本面来看，目前虽然消费预期向好支撑铝价，但电解铝成本下行趋势未变，以及现货库存依旧累积，拖累铝价表现。短期来看，铝价维持震荡概率偏大，关注3月市场需求复苏进展。





**【免责声明】**

本研究报告仅供上海钢联电子商务股份有限公司及“我的有色网”客户使用，我的有色网铝研究团队不会因接收人收到本报告而视其为该公司的当然客户。

本研究报告由我的有色网铝研究团队制作，是基于研究团队认为可靠的且目前已公开的信息撰写，我们力求但不保证该信息的准确性和完整性，客户也不应该认为该信息是准确和完整的。同时，本团队不保证文中观点或陈述不会发生任何变更，在不同时期，本团队可发出与本报告所载资料、意见及推测不一致的报告。

我的有色网铝研究团队会适时更新我们的研究，但可能会因某些规定而无法做到，在任何情况下，本报告中的信息或所表述的意见并不构成对任何人的投资建议，也没有考虑到个别客户特殊的投资目标、财务状况或需求。客户应考虑本报告中的任何意见或建议是否符合其特定状况，若有必要应寻求专家意见，本公司及雇员不对使用本报告而引致的任何直接或者间接损失负任何责任。

本报告所载的资料、工具、意见及推测只提供给客户作参考之用，并非作为或被视为出售或购买证券或其他投资标的的邀请或向人作出邀请。

本报告涉及期货、期权及其它衍生工具的交易，因其包括重大的市场风险，因此并不适合所有投资者。在任何情况下，本团队不对任何人因使用本报告中的任何内容所引致的任何损失负任何责任，投资者需自行承担风险。

本报告版权归我的有色网铝研究团队所有，未获得我的有色网铝研究团队事先书面授权，任何人不得对本报告进行任何形式的发布、复制或出版作任何用途，合法取得本报告的途径为本公司网站及本公司授权的渠道。

铝周报主要编写人员：

**【铝土矿】**

联系人：王皖湘

电话：021-26093895

**【氧化铝】**

联系人：陆俊杰

电话：021-26093272

**【电解铝】**

联系人：方艺静

电话：021-26093264

**【铝合金、再生铝】**

联系人：曾霞

电话：021-26093248

**【铝棒】**

联系人：佟以来

电话：021-26093898

我的有色铝业资讯 微信号



上海钢联电子商务股份有限公司（300226）

地 址：上海市宝山区园丰路 68 号

资讯监督：李旬

联系人：方艺静

电 话：021-26093264