

我的有色-铝团队

日期/地区	上海	无锡	佛山	长江	南储	沪对粤升贴水
10月8日	14060	14060	14060	14060	14070	0
10月9日	14060	14060	14050	14060	14060	10
10月10日	13990	13990	13990	13980	13990	0
10月11日	13990	13990	13990	13980	13990	0

Mymetal 评述&一周要闻

宏观：离岸人民币1个月HIBOR下降9个基点

市场情况：截止10月11日，华东地区铝锭现货周均价为14018元/吨，周环比下跌1.47%；华南地区铝锭现货周均价14015元/吨，周环比下跌1.72%。本周国内现货表现弱势，市场整体成交一般。持货商报价相对坚挺，中间商接货意愿较强，市场成交主体在贸易商之间。节后下游企业按需补库，但并未出现大批量采购情况出现。

行业要闻：波特兰冶炼厂关闭可能会使维多利亚州的能源价格飙升

总结与预测：本周氧化铝报价小幅上涨。氧化铝价格节后小幅回暖，主要由于供应端环保预警导致产量缩减，需求端电解铝加快投产进度，使得国内氧化铝供需恢复紧平衡局面。目前市场货源较少，氧化铝厂挺价惜售，市场现货成交冷清。我们预计氧化铝价格短期震荡偏强为主，中长期我们认为氧化铝价格或将出现小幅上涨，预计运行区间在2500~2700元/吨。电解铝方面，本周铝价弱势震荡，市场整体成交一般。国庆假期之后，库存持续累积，市场消费不及预期，铝价遭到抛压。短期市场消费回升有限，铝价弱势震荡格局不改。

目 录

一、上游市场及辅料市场分析.....	3
1、进口铝土矿市场评述.....	3
2、国内铝土矿市场评述.....	4
3、国内预焙阳极市场评述.....	5
4、国内氟化铝市场评述.....	7
二、现货市场分析.....	8
1、氧化铝市场分析.....	8
2、电解铝市场分析.....	10
3、铝合金市场分析.....	13
4、铝棒市场分析.....	13
三、热点新闻.....	17
1、本周宏观要闻.....	19
2、本周行业新闻.....	21

一、上游市场及辅料市场分析

1、进口铝土矿市场评述

本周进口铝土矿价格维稳，其中几内亚 AL: 44-45%，SI: 3-4%，CIF: 50-54 美元/吨；澳洲一水 Al: 51-53%，Si: 10-11%，CIF: 41-42 美元/吨；澳洲三水 Al: 48-50%，Si: 8-10%，CIF: 44-46 美元/吨；印尼 Al: 47-49%，Si: 5-8%，CIF: 45-47（美元/吨）；马来西亚 AL: 48%，SI: 8%，CIF: 45（美元/吨）。近期波罗的海指数有所下降，海运费小幅回落，但由于目前海运费依旧处于高位水平，进口矿价格受到一定支撑。预计后期进口矿价格维稳为主。

表 1、中国主要港口进口铝土矿库存

港口	9月27日	10月11日	增减
董家口港	260	298	38
黄岛前湾港	220	210	-10
烟台港	1140	1000	-140
龙口港	650	660	10
日照港	95	75	-20
连云港	50	33.7	-16.3
钦州港	30	28.8	-1.2
曹妃甸	65	72	7
防城港	0	0	0
威海港	55	55	0
莱州港	300	295	-5
汇总（万吨）	2865	2727.5	-137.5

数据来源：我的有色网

中国铝市场周度报告

2019年 第38期 总第255期

本周港口库存总计 2715.5 万吨，与上周 2865 万吨相比减少 5.2%。由于几内亚持续降雨，从几内亚过来的船只有所减少。近期土耳其贸易商积极寻求买家，主要意向销往河南和山西地区。其铝土矿品味 AL:55max, Si:5, 报价 56-58 美元。

表 2、本周波罗的海航运指数

日期	波罗的海干散货运价指数 (BDI)	涨跌
2019 年 10 月 3 日	1757	-46
2019 年 10 月 4 日	1767	10
2019 年 10 月 7 日	1770	3
2019 年 10 月 8 日	1801	31
2019 年 10 月 9 日	1873	72

数据来源：克拉克松

表 3、本周新加坡船舶燃油费行情

日期	IF0380 (重油)		IF0180 (重油)		MDO (轻油)	
	当日价格	涨跌	当日价格	涨跌	当日价格	涨跌
	(\$/MT)	(\$/MT)	(\$/MT)	(\$/MT)	(\$/MT)	(\$/MT)
10 月 10 日	345.08	16.55	417	0	578.65	7.68
10 月 9 日	328.53	-2.41	417	0	570.97	0.97
10 月 8 日	330.94	-13.31	417	0	570	-7.75
10 月 7 日	344.25	-101.25	417	-91	577.75	-13.75
9 月 27 日	445.5	-28	508	8	591.5	-4

数据来源：我的钢铁网

本周波罗的海指数 1873，比上周 1963，减少 4.6%。BDI 指数小幅下降，目前海运费价格有所下跌，但依旧处于较高水平。

2、国内铝土矿市场评述

中国铝市场周度报告

2019年 第38期 总第255期

阳泉市场 A/S:4.5 报价 420 元/吨;百色市场 Al:60-65%, Si:9-11%报价 300 元/吨(不含税价格);贵阳 Al:60-65%, Si:9-11%报价 330 元/吨(不含税价格);三门峡 Al:55-60%, Si:12-13%报价 410 元/吨(不含税价格)。

表 4、国产矿价格表(分月度)

地区	品位	价格(单位:元/吨)									
		12月	1月	2月	3月	4月	5月	6月	7月	8月	9月
山西	A/S: 4.5	400-440	380-400	400-420	390-410	380-400	400-440	430-470	420-460	400-440	400-440
	A/S: 5.0	440-460	400-440	460-480	450-470	420-450	460-500	490-530	480-520	450-500	450-500
	A/S: 5.5	460-500	440-480	480-500	470-490	450-470	490-520	520-550	510-540	490-520	490-520
	A/S: 6.0	500-540	480-500	530-550	520-540	500-520	530-550	560-600	550-590	530-570	530-570
河南	A/S: 4.5	400-410	380-400	400-420	390-410	380-400	400-440	430-470	420-460	400-440	400-440
	A/S: 5.0	420-430	400-420	450-480	440-470	420-440	450-490	480-520	470-510	450-490	450-490
广西	A/S: 7.0	280-290	280-290	280-290	280-290	280-290	290-300	290-300	290-300	290-300	290-300
贵州	A/S: 6.0	330-350	330-350	330-350	330-350	320-340	320-340	320-340	310-330	310-330	310-330

数据来源: 我的有色网

本周国产矿报价维稳为主。由于北方地区部分氧化铝厂处于亏损状态,下游压价采购原材料。但是据了解大气污染治理期间对污染治理不规范的露天铝土矿山进行依法责令停产整治,不达标不得恢复生产,短期会减少北方地区的矿石供应量,并且目前各氧化铝厂场内矿石库存偏低,预计对矿石价格产生支撑。短期来看,我们认为铝土矿价格震荡偏强运行。

3. 国内预焙阳极市场评述

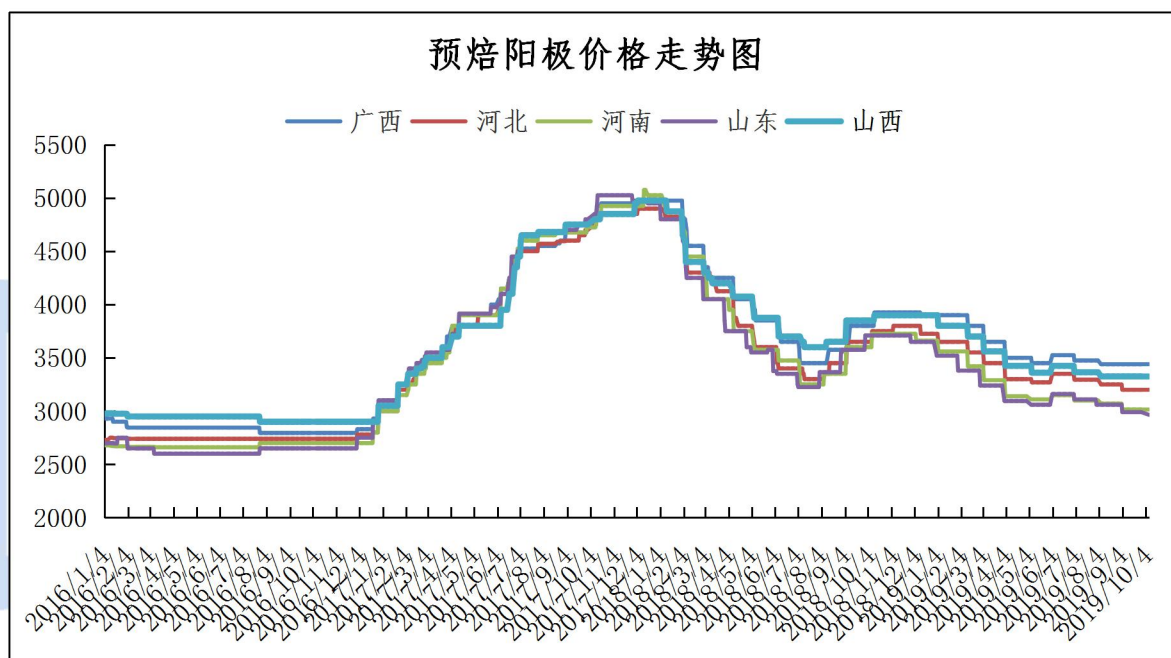
本周国内预焙阳极价格部分地区下跌,各地区预焙阳极价格如下:山东地区预焙阳极出厂价格 2900-3030 元/吨;河南地区预焙阳极价格 2950-3020 元/吨;西北地区预焙阳极价格 3250-3400 元/吨;东北地区预焙阳极价格 3100-3250 元/

中国铝市场周度报告

2019年 第38期 总第255期

吨。山东地区魏桥本月预焙阳极长单定价 2900 元/吨，较上月下跌 25 元/吨，环比下跌 0.85%。石油焦价格本周下调，主流地区地炼中硫焦均价 1150 元/吨，较上周上涨 100 元/吨。本周山东地区煨后焦普货均价目前在 1620 元/吨，指标货 1650 元/吨，较上周下调 30 元/吨。

图一、2016 年-2019 年 10 月主流地区预焙阳极月度价格统计



数据来源：我的有色网

成本方面：石油焦本周以节后清库存为主，主流地区市场价格有所下跌，厂家库存较高，短期可能弱势震荡运行。煨烧焦方面本周小幅下跌，市场成交一般。煤沥青价格止跌企稳，短期内可能窄幅震荡为主。

后市预测：原材料价格暂无回暖，预焙阳极市场利好因素不多。短期内预计国内预焙阳极价格维持弱势运行。

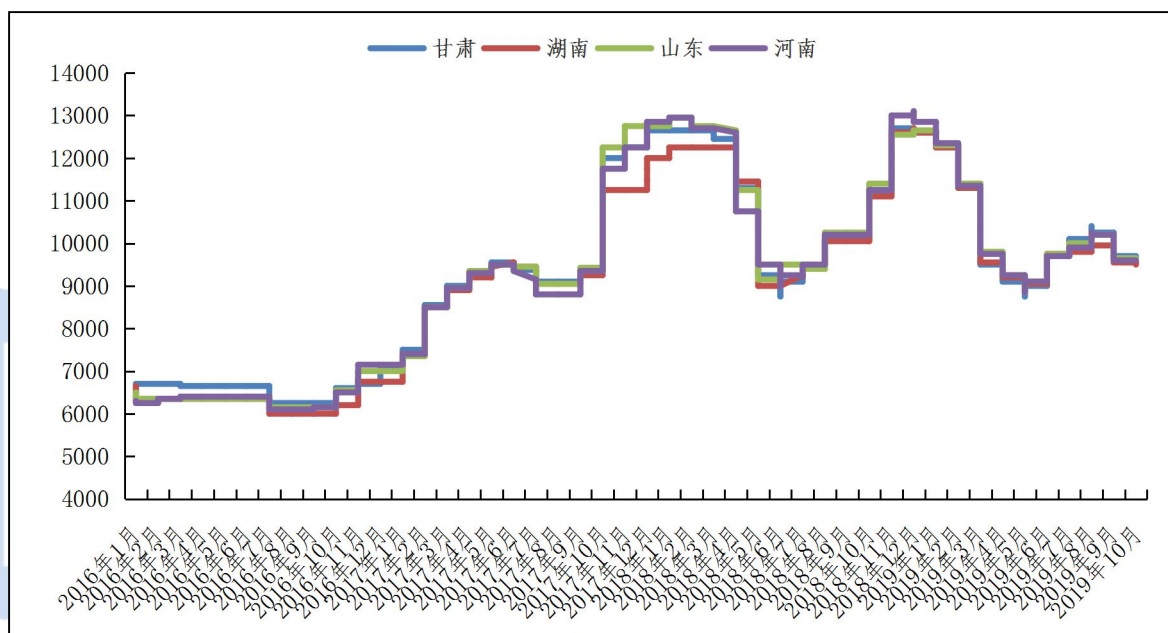
本周国内氟化铝市场价格大部分地区持稳为主。各地区综合报价：甘肃地区

中国铝市场周度报告

2019年 第38期 总第255期

9400-10000 元/吨，湖南地区 9300-9700 元/吨，山东地区 9400-9900 元/吨，河南地区 9400-9800 元/吨。氟化铝近期持稳运行为主，厂家开工率一般，下游需采购。由于氟化铝成本支撑减弱，预计短期内主流地区氟化铝报价维持在 9400-10000 元/吨之间。

图二、2016 年-2019 年 10 月主流地区氟化铝月度价格统计



数据来源：我的有色网

据我的有色网统计，8月我国氟化铝出口量6949.8吨，较上月下降13.75%，与去年同期相比约11154吨，下降了37.69%。其中出口澳大利亚为1965吨，是8月份我国氟化铝出口量最多的国家。

后期预测：目前氟化铝利好消息不足，萤石价格暂无回涨迹象，后期环保限产可能对开工率有所影响。短期来看预计氟化铝偏弱运行，运行区间在 9400-10000/吨之间。

二、现货市场分析

1、氧化铝市场分析

表 5、本周主流地区氧化铝价格

日期	地区	规格	最低价	最高价	涨跌	备注
9月27日-10月11日	山西	A0-1	2620	2660	+10	-
	山东	A0-1	2600	2630	+10	-
	河南	A0-1	2600	2630	+10	-
	广西	A0-1	2550	2600	+50	-
	贵州	A0-1	2550	2600	+50	-
	连云港	A0-1	2580	2620	-	港口自提
	西澳 FOB	A0-1	276	280	-13	美元/吨

数据来源：我的有色网

本周各地区市场氧化铝价格小幅上涨，氧化铝厂挺价惜售，但下游企业维持观望较多。北方市场报价 2600-2660 元/吨，南方市场报价达到 2550-2600 元/吨。从区域上看，山西氧化铝成交价格为 2610-2650 元/吨。山东氧化铝成交价格为 2600-2630 元/吨。河南氧化铝成交价格为 2600-2630 元/吨。贵州氧化铝成交价格 2550-2600 元/吨。广西氧化铝成交价格为 2550-2600 元/吨。进口氧化铝方面，氧化铝 FOB 澳洲报价为 276-280 美元/吨。连云港氧化铝成交价格报价 2580-2620 元/吨。

港口库存：本周港口库存增加，港口总计 53.5 万吨，环比上周增加 12.3 万吨，本周部分港口有船只进行卸港。

表 6、中国主要港口氧化铝库存统计

日期	连云港	鲅鱼圈	青岛港	龙口港	防城港	盘锦港	总计
9月27日	1	6.5	26.1	0	2.1	5.5	41.2
10月11日	4.1	12	27.3	0	2.1	8	53.5
变化量	+3.1	+5.5	+1.2	-	-	+2.5	+12.3

注：目前统计鲅鱼圈库存仅包含鲅鱼圈港区现货库存。

数据来源：我的有色网

产能产量方面：1、山西孝义某氧化铝厂进行超低排放改造，目前产能运行50%，运行产能为100万吨。2、山西晋中希望停一条生产线，目前运行产能为150万吨。

长单方面：截至8月31日，2019年8月上旬所三月期铝结算价加权平均值为13917元/吨，以18.5%作价8月份氧化铝长单价为2574.6元/吨，较7月份长单比例价上涨9元/吨。

2、电解铝市场分析

中国铝市场周度报告

2019 年 第 38 期 总第 255 期

表 7、本周（10 月 8 日~10 月 11 日）国内主流市场 A00 铝锭周均价

日期	上海	无锡	佛山	天津	沈阳	重庆	杭州	临沂	巩义	地区平均价
10 月 8 日	14060	14060	14060	14040	14050	14000	14080	14050	13970	14041
10 月 9 日	14060	14060	14050	14050	14060	14000	14070	14070	13970	14043
10 月 10 日	13990	13990	13990	13990	13970	13940	14010	13990	13910	13976
10 月 11 日	13960	13960	13960	13970	13940	13900	13980	13980	13880	13948
周均价	14018	14018	14015	14013	14005	13960	14035	14023	13933	
涨跌幅	-1.47%	-1.47%	-1.72%	-1.42%	-1.51%	-1.68%	-1.52%	-1.47%	-1.41%	

数据来源：我的有色网

现货方面：截止 10 月 11 日，华东地区铝锭现货周均价为 14018 元/吨，周环比下跌 1.47%；华南地区铝锭现货周均价 14015 元/吨，周环比下跌 1.72%。本周国内现货表现弱势，市场整体成交一般。持货商报价相对坚挺，中间商接货意愿较强，市场成交主体在贸易商之间。节后下游企业按需补库，但并未出现大批量采购情况出现。

现货库存：据我的有色网统计的 16 地铝锭库存情况来看，截止 10 月 10 日，全国主流地区总库存量为 89.9 万吨，较上周减少 2.9 万吨。

中国铝市场周度报告

2019年 第38期 总第255期

表 8、全国主要市场电解铝库存统计（19.9.30-19.10.10）

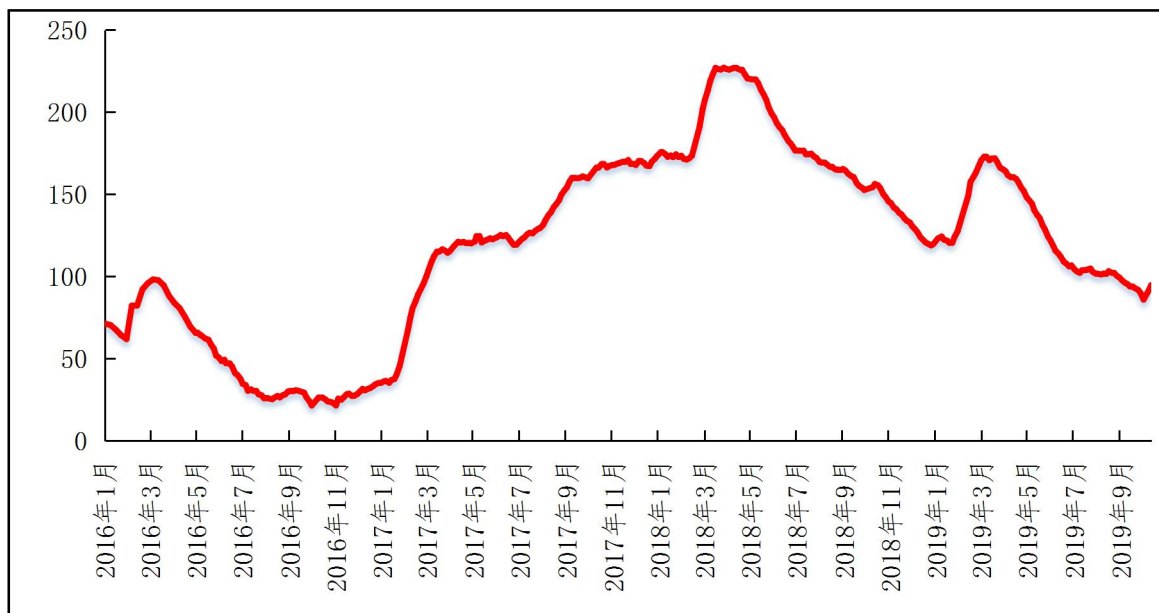
地区	9月30日	10月10日	增减
上海	17	16.7	-0.3
无锡	24.1	25.8	1.7
杭州	4.5	5	0.5
湖州	0.1	0.1	0
宁波	0.2	0.2	0
济南	0	0	0
佛山	25.6	30.6	5
海安	0.9	0.9	0
天津	2.1	2.2	0.1
沈阳	0.1	0.2	0.1
巩义	7	8.7	1.7
郑州	0.4	0.3	-0.1
洛阳	0.3	0.2	-0.1
重庆	2	2.2	0.2
临沂	0.8	0.8	0
常州	0.8	0.9	0.1
合计（万吨）	85.9	94.8	8.9

数据来源：我的有色网

中国铝市场周度报告

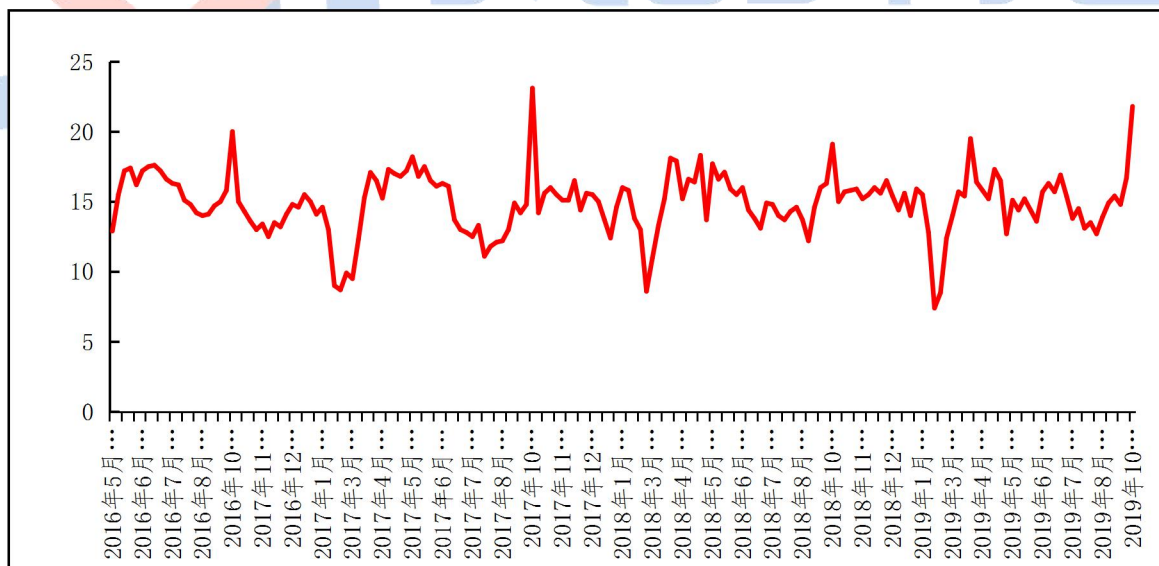
2019年 第38期 总第255期

图3、国内主流市场电解铝库存总量图(万吨)



数据来源：我的有色网

图4、中国主要地区电解铝出库量走势图(万吨)



数据来源：我的有色网

据我的有色网统计：中国主要地区电解铝出库量（2019/10/8-2019/10/11）

约 21.8 万吨，周环比增长 5.1 万吨，去年同期为 19.1 万吨。分地区来看，无锡

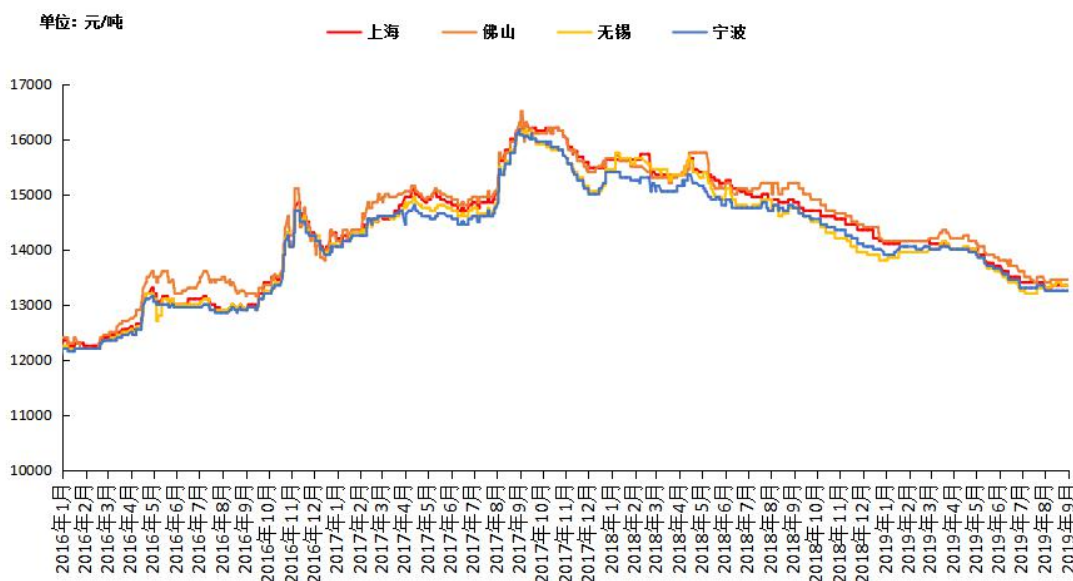
地区出库量大幅增加；佛山、巩义地区出库量增加明显；上海、杭州、天津、沈阳、重庆地区出库量小幅增加。

3、铝合金市场分析

1、再生铝铸造合金锭市场分析

本周再生系铝合金锭国标ADC12价格小幅上涨，广东地区均价13450元/吨；江苏市场均价13200元/吨；江西地区均价为13100元/吨；上海市场13300元/吨；山东市场均价13400元/吨；重庆市场均价13300元/吨；安徽市场13200元/吨，沈阳市场均价13300元/吨；节后一周市场出货一般，再生铝企业大都5号开始复工。供应方面没有出现短缺，部分像山东、河北地区停产的企业也开始生产。出口方面有所好转，价格处于上涨的趋势。由于国内外价差增加，进口铝合金锭有所增加。预计下周再生铝合金锭价格继续持稳。

图 5、全国主流地区国标 ADC12 价格

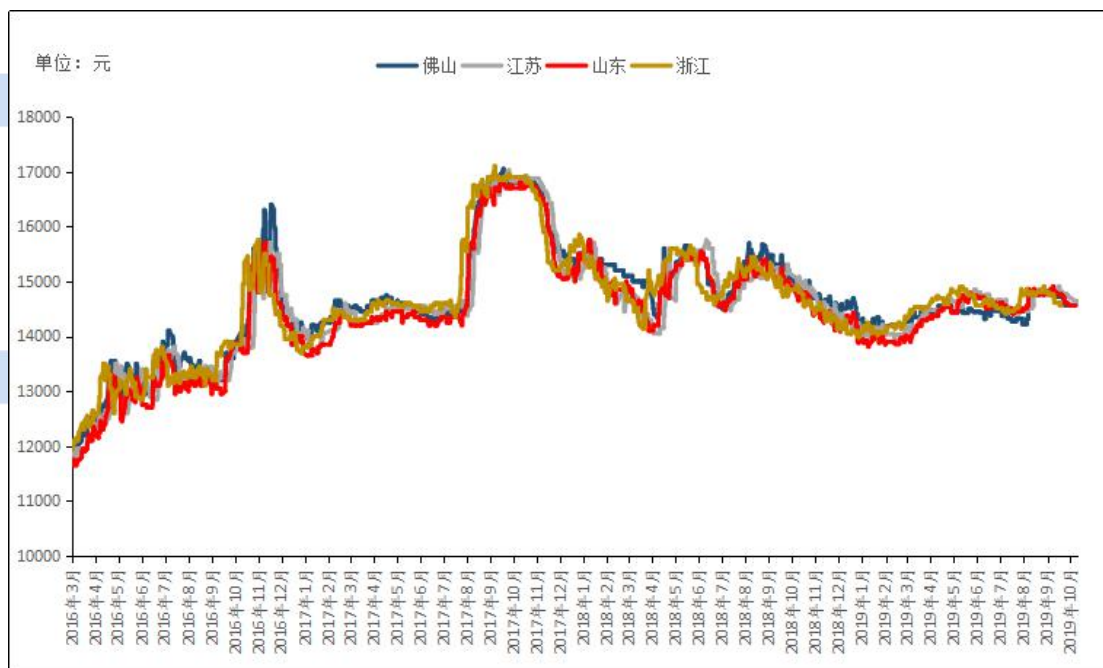


数据来源：我的有色网

4. 原铝系铸造合金锭市场分析

本周原铝长江周均价为 14123 元/吨，较上周均价跌 101 元/吨，南储周均价为 14145 元/吨，较上周跌 117 元/吨。各地区铝合金锭 A356.2 价格情况：目前浙江地区 A356.2 均价为 14585 元/吨；江苏地区均价为 14615 元/吨；山东地区均价为 14585 元/吨；广东地区均价为 14650 元/吨。

图6、全国主流地区 A356.2 铝合金锭价格走势图



数据来源：我的有色网

2019年8月中国铝合金车轮出口量为7.39万吨，同比减少14.8%，环比减少10.5%。1-8月中国铝合金车轮累计出口量为59.76万吨，同比减少7.3%。本周市场成交一般，受原铝价格下跌影响，原铝系合金锭市场价格有所下调，下调130元/吨左右，持货商出货积极，但下游接货情绪不高，仍维持按需采购，较上周

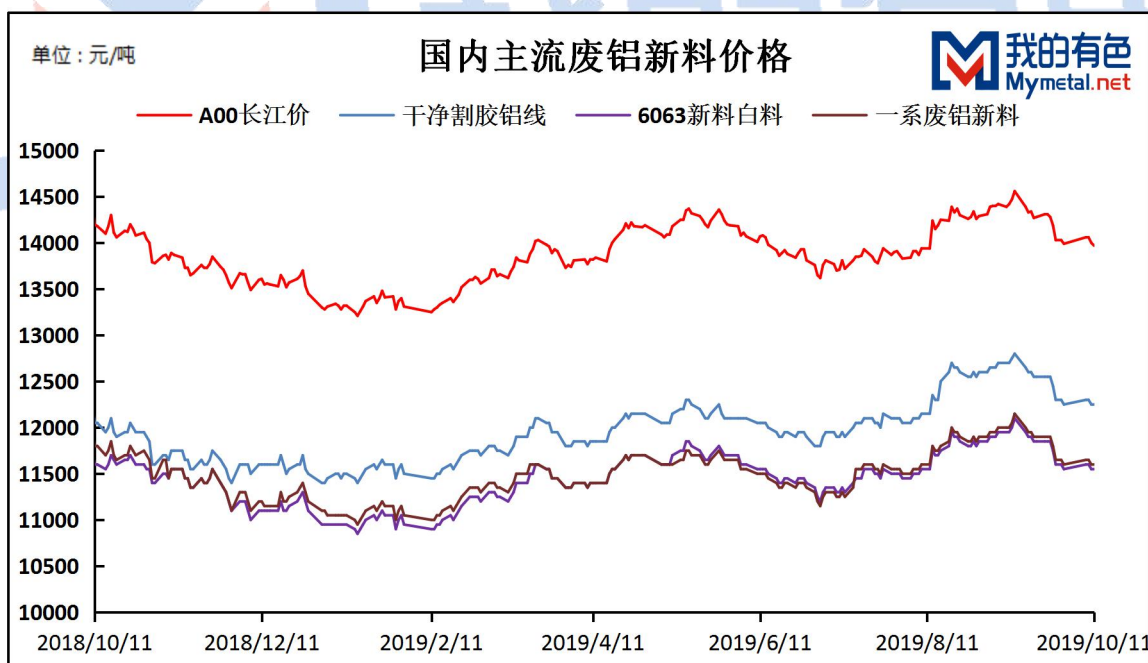
无明显变化。

5、废铝市场分析

废铝新料市场分析

本周原铝价格延续震荡下行走势，临近周末，现货铝价基本徘徊在14020元/吨左右。而本周国内消费地区加工费仍有调价变动，部分地区价格区间震荡波动。具体情况，截止本周五，我的有色网对于国内主流地区铝棒加工费：佛山360~410元/吨；无锡300~350元/吨；包头100~140元/吨；巩义260~300元/吨；临沂340~380元/吨；南昌290~340元/吨；甘肃80~110元/吨，成都290~330元/吨。

图7、国内主流废铝新料价格

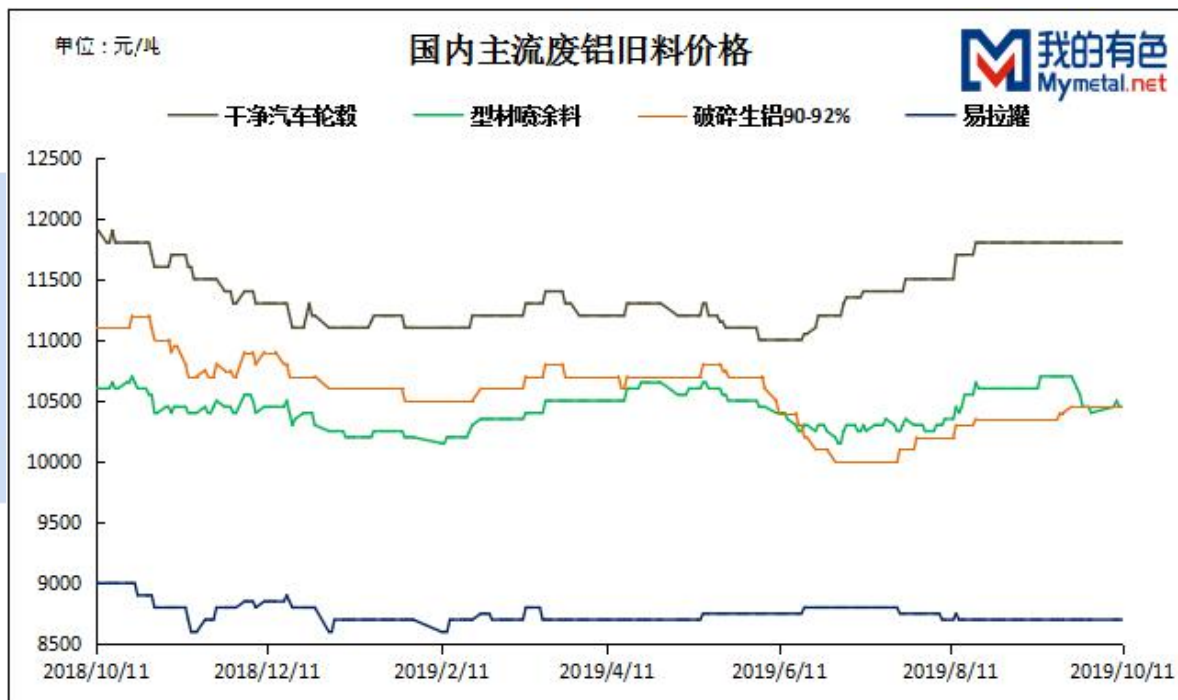


数据来源：我的有色网

废铝旧料市场分析

本周废铝旧料市场成交表现一般,本周各地区废铝旧料市场干净汽车轮毂价格今日价格为11800元/吨,环比持平。破碎生铝价格今日价格为10450元/吨,环比持平。型材喷涂料今日价格为10450元/吨,环比持平。易拉罐今日价格为8700元/吨,环比上周持平。

图8、国内主流废铝旧料价格



数据来源：我的有色网

本周铝价小幅下跌,环比下跌60元/吨。本周废铝新料价格环比下跌50元/吨,废铝旧料价格基本持平。(废铝新料:亮铝线,工厂边角料等 废铝旧料:破碎生铝,拆迁料,易拉罐等)

供应方面:据我的有色网调研,国庆小长假结束,市场货源仍然不多,供应商稍有挺价出货的情绪,出货价格稍高。生铝类货源偏紧,供应商惜售情绪较浓。

中国铝市场周度报告

2019年 第38期 总第255期

采购方面：据我的有色网调研，国庆结束，环保警戒解除，企业开始恢复生产，因废铝消耗较多，大量采购废铝，由于供应商出货价格偏高，企业采购较为乏力，稍有调高采购价格。生铝类废铝方面，合金锭厂家积极采购原料，企业反馈市场货源偏紧，成交表现一般。

下周展望：本周铝价小幅下跌，主流地区货源表现一般。国庆小长假结束，企业基本已经恢复正常生产，由于厂内废铝库存消耗较多，节假日后积极大量采购废铝，调高收货价格。供应商由于市场货源不多，需求较大，稍有挺价出货的情绪。旧料方面，市场对于拆迁料需求较大，湖北地区由于订单较好，废铝缺口较大，积极采购，价格表现较为坚挺。生铝类废铝方面，由于市场货源十分紧缺，企业采购较为积极，供应商惜售情绪较浓，价格表现坚挺。预计下周废铝新料价格震荡偏弱为主，废铝旧料价格企稳为主。

5、铝棒市场分析

本周原铝价格延续震荡下行走势，临近周末，现货铝价基本徘徊在14020元/吨左右。而本周国内消费地区加工费仍有调价变动，部分地区价格区间震荡波动。具体情况，截止本周五，我的有色网对于国内主流地区铝棒加工费：佛山360~410元/吨；无锡300~350元/吨；包头100~140元/吨；巩义260~300元/吨；临沂340~380元/吨；南昌290~340元/吨；甘肃80~110元/吨，成都290~330元/吨。

中国铝市场周度报告

2019 年 第 38 期 总第 255 期

表 9、全国主流地区 6063 铝棒加工费明细

规格：φ90-φ178 单位：元/吨

	佛山	无锡	巩义	包头	临沂	南昌
9 月 30 日	370~430	300~380	260~300	100~140	340~380	250~300
10 月 8 日	370~430	300~360	250~290	100~140	340~380	250~300
10 月 9 日	380~430	300~350	260~300	100~140	340~380	280~330
10 月 10 日	370~430	300~350	260~300	100~140	340~380	290~340
10 月 11 日	360~410	300~350	260~300	100~140	340~380	290~340

数据来源：我的有色网

通过上表统计数据，我们可以看到，本周主流消费地区的铝棒加工费部分地区有所调整，具体来看：佛山市场，汽运到货增加，本周当地加工费在 360~430 区间波动，价格略有下调，与去年同期相比，加工费同比增加了 40%；规格价差方面，通过我的有色网了解，当地直径 90MM 的规格货源报价主要集中于 410-430 元/吨，100/120/127/178MM 的规格货源报价集中于 370-430 元/吨，大小棒价差在 30-40 元/吨；无锡市场，本周当地加工费小幅下调，周度区间变化在 20-30 元/吨，对比去年同期下滑约 17%；规格价差方面，当前市场大小棒的价差在 20-50 元/吨之间。南昌市场，本周当地加工费略有上调，规格价差方面，据我的有色网了解目前直径 90MM 货源主流报价在 300 元/吨左右，直径 120/152/178/MM 货源主流报集中在 260-340 元/吨。

总体情况来看，多地加工费均有小浮下滑，需求不旺，成交不佳，低价走量为主。持货商出货乏力，下游拿货意愿少之又少，且询价氛围也显冷清，需求不佳，消费难见起色，成交差。

表 11、全国五地 6063 铝棒库存表

单位：万吨

9 月 19 日	5.55	2.1	1.4	1.35	1.2	11.6
9 月 26 日	5.2	2.05	1.35	1.4	1.25	11.25
变化量	-0.35	-0.05	-0.05	+0.05	+0.05	-0.35

数据来源：我的有色网

库存方面，截止本周，我的有色网对于国内五地铝棒现货显性库存总量统计为 14.05 万吨，周度总库存比上周增加 3.15 万吨，但对比往年同期数据，同比下降了 8.5%，库存总量仍处于低位。整体来看除南昌外，其他各地区库存均有增加，增量不同，佛山汽运大量到货，增量最大；南昌库存不变，无锡、常州、湖州均有少量增加。

三、热点新闻

1、本周宏观要闻

央行连续 5 个交易日停做公开市场操作

中证网讯（记者罗晗）央行 10 日早间公告称，目前银行体系流动性总量处于较高水平，2019 年 10 月 10 日不开展逆回购操作。央行已连续 5 个交易日停做公开市场操作。10 日共有 200 亿元逆回购到期，因此实现净回笼 200 亿元。

机构预测：9 月 CPI 为 2.8%左右 达年内高点

国家统计局将于 15 日公布 9 月 CPI 数据。多机构预测，9 月猪肉价格上涨、蔬果价格下降，食品价格整体涨幅有限，非食品价格延续回落态势。总体看，9 月物价保持平稳，CPI 同比增速在 2.8%左右，达到年内高点。在多政策发力及市场行情带动下，物价整体上涨压力可控，本轮 CPI 增速上升已接近尾声，货币政策

中国铝市场周度报告

2019 年 第 38 期 总第 255 期

仍将保持定力。

离岸人民币 1 个月 HIBOR 下降 9 个基点

离岸人民币 1 个月 HIBOR 下降 9 个基点，至 3.03150%，为 8 月 1 日以来最低。

中证报：公开市场操作暂停摆 货币政策料稳中微调

8 日是国庆假期后首个交易日，央行未开展逆回购操作，实现资金净回笼 2500 亿元。目前资金面较宽松，短期内货币政策将继续保持定力。但在加强逆周期调节力度的要求下，货币政策稳健中微调，保持松紧适度的几率较高。分析人士指出，四季度若提前发行地方债，央行或投放流动性以缓解发行造成的冲击。

2500 亿元逆回购今到期 定向工具呵护 10 月资金面

节前经历连续的跨季资金投放，国庆假期过后，今日有 2500 亿元逆回购到期，意味着月初流动性面临回笼因素。但同时，10 月中旬和下旬将有定向降准实施和四季度定向中期借贷便利（TMLF）即将落地，央行呵护资金面平稳可谓措施精准。

“十一”黄金周各类消费亮点纷呈 消费下沉、消费回流趋势持续显现

“十一”长假掀起一波消费热潮。黄金周期间，天猫平台白酒成交额同比增长 12 倍，全国盒马门店 3 天卖出 4 万只阳澄湖大闸蟹。而据商务部和文化旅游部发布的数据，今年“十一”，旅游、电影等各类消费继续呈现火爆局面，升级类商品、体验式消费等新亮点持续涌现，消费下沉、消费回流的趋势也持续显现。

招商宏观：制造业 PMI 站上荣枯线的预期时点从 11 月提前至 10 月

目前制造业 PMI 仍处于收缩区间，但从 8 月以来逆周期调节发力带来的边际变化来看，景气即将见底——首先 9 月制造业 PMI 反弹至 49.8%，已有见底企稳特征；

中国铝市场周度报告

2019 年 第 38 期 总第 255 期

其次工业产成品存货周期即将见底，也指向 PPI 回升；综合考虑之下，我们将工业企业利润累计增速转正，制造业 PMI 站上荣枯线的预期时点从 11 月提前至 10 月。

9 月制造业和服务业 PMI 双双回升 “六稳” 工作成效初显

证报中国证券网讯（记者梁敏）9 月制造业 PMI 超预期回升，新订单指数重返扩张区间，服务业 PMI 也环比回升，显示经济运行稳中向好，围绕“六稳”目标加大工作力度的成效开始初步显露。

2、本周行业要闻

华钰矿业在塔矿山项目顺利推进 近日，塔吉克斯坦共和国总理拉苏尔佐达在该国索科特州州长以及多位部长的陪同下，考察中塔两国矿业领域重要合作项目、中国西藏华钰矿业有限公司在塔投资公司——塔铝金业康桥奇矿山的建设情况。

华钰矿业总裁徐建华、塔铝金业总经理李峰等陪同考察。

波特兰冶炼厂关闭可能会使维多利亚州的能源价格飙升 美国铝业亏损的波特兰铝冶炼厂可能于明年关闭，这是对 EnergyAustralia 位于维多利亚州的 Yallop 燃煤电厂运营的又一风险，而该州已经受到该州积极的可再生能源和减排目标的威胁。

内蒙古某电解铝企业 50 万吨电解铝产能即将启动完毕 据了解，内蒙古某电解铝企业 50 万吨电解铝产能将在 10 月 20 日左右投产完毕。该电解铝厂一个系列有 8 个工区，每个工区 46 台 500KA 铝电解槽，共 368 台铝电解槽。

中国铝市场周度报告

2019 年 第 38 期 总第 255 期

美铝公司又一原铝冶炼厂获得铝业管理倡议 ASI 绩效标准认证 10 月 3 日,美铝又有生产设施通过 ASI 认证,其位于加拿大魁北克省 Baie-Comeau 的原铝冶炼厂通过了铝业管理倡议 ASI 绩效标准认证。

麦德龙矿业第三季度铝土矿产量强劲 今年有望实现年度产量目标 麦德龙矿业 (Metro Mining Ltd) 今年第三季度铝土矿产量表现强劲,达到 142 万湿吨,截止目前今年总产量已实现 230 万湿吨,日平均产量达到 15435 湿吨。

连云港港口控股集团与中铝签订年产 400 万吨氧化铝项目合作意向书 9 月 30 日上午,赣榆区人民政府、连云港港口控股集团和中国铝业股份有限公司在赣榆区政府大楼 11 楼举行中铝连云港(赣榆)氧化铝项目合作意向书签约仪式。该项目选址位于赣榆港区三突堤,建设 400 万吨/年氧化铝生产基地及配套赤泥堆场项目,项目总投资约 110 亿元人民币。

阿联酋全球铝业 Al Taweelah 冶炼厂已生产 60 万吨氧化铝 一年内拟实现满负荷运转 阿联酋全球铝业公司 (Emirates Global aluminum PJSC, EGA) 近日表示,旗下 Al Taweelah 冶炼厂自 4 月份投产以来,氧化铝的产量已经达到了 60 万吨。

梅特罗矿业: 9 月铝土矿开采量 1420 吨 有望实现年度目标 据梅特罗矿业 (Metro Mining), 得益于 9 月份产量丰收,预计公司可完成全年 3,300-3,500 吨铝土矿的生产目标。

四、总结与预测

本周氧化铝报价小幅上涨。氧化铝价格节后小幅回暖，主要由于供应端环保预警导致产量缩减，需求端电解铝加快投产进度，使得国内氧化铝供需恢复紧平衡局面。目前市场货源较少，氧化铝厂挺价惜售，市场现货成交冷清。我们预计氧化铝价格短期震荡偏强为主，中长期我们认为氧化铝价格或将出现小幅上涨，预计运行区间在 2500~2700 元/吨。电解铝方面，本周铝价弱势震荡，市场整体成交一般。国庆假期之后，库存持续累积，市场消费不及预期，铝价遭到抛压。短期市场消费回升有限，铝价弱势震荡格局不改。



【免责声明】

本研究报告仅供上海钢联电子商务股份有限公司及“我的有色网”客户使用，我的有色网铝研究团队不会因接收人收到本报告而视其为该公司的当然客户。

本研究报告由我的有色网铝研究团队制作，是基于研究团队认为可靠的且目前已公开的信息撰写，我们力求但不保证该信息的准确性和完整性，客户也不应该认为该信息是准确和完整的。同时，本团队不保证文中观点或陈述不会发生任何变更，在不同时期，本团队可发出与本报告所载资料、意见及推测不一致的报告。

我的有色网铝研究团队会适时更新我们的研究，但可能会因某些规定而无法做到，在任何情况下，本报告中的信息或所表述的意见并不构成对任何人的投资建议，也没有考虑到个别客户特殊的投资目标、财务状况或需求。客户应考虑本报告中的任何意见或建议是否符合其特定状况，若有必要应寻求专家意见，本公司及雇员不对使用本报告而引致的任何直接或者间接损失负任何责任。

本报告所载的资料、工具、意见及推测只提供给客户作参考之用，并非作为或被视为出售或购买证券或其他投资标的的邀请或向人作出邀请。

本报告涉及期货、期权及其它衍生工具的交易，因其包括重大的市场风险，因此并不适合所有投资者。在任何情况下，本团队不对任何人因使用本报告中的任何内容所引致的任何损失负任何责任，投资者需自行承担风险。

本报告版权归我的有色网铝研究团队所有，未获得我的有色网铝研究团队事先书面授权，任何人不得对本报告进行任何形式的发布、复制或出版作任何用途，合法取得本报告的途径为本公司网站及本公司授权的渠道。

铝周报主要编写人员：

【铝土矿】

联系人：王皖湘

电话：021-26093895

【氧化铝】

联系人：陆俊杰

电话：021-26093272

【电解铝】

联系人：方艺静

电话：021-26093264

【铝合金、再生铝】

联系人：朱友文

电话：021-26094482

【铝棒】

联系人：佟以来

电话：021-26093898

我的有色铝业资讯 微信号



上海钢联电子商务股份有限公司（300226）

地 址：上海市宝山区园丰路 68 号

资讯监督：李旬

联系人：方艺静

电 话：021-26093264