

我的有色-铝团队

日期/地区	上海	无锡	佛山	长江	南储	沪对粤升贴水
11月4日	14060	14060	13970	14050	14150	90
11月5日	14120	14120	14010	14110	14220	110
11月6日	14100	14100	13990	14099	14200	110
11月7日	14110	14110	14000	14070	14170	110
11月8日	14170	14170	14100	14090	14210	70

Mymetal 评述&一周要闻

宏观：“降息”提振市场 降准年底可期

市场情况：截止11月8日，华东地区铝锭现货周均价为14112元/吨，周环比上涨0.96%；华南地区铝锭现货周均价14014元/吨，周环比上涨0.94%。华东市场，本周华东市场现货铝价价格波动幅度较大，市场交投以贸易商之间为主，下游入市接货意愿不强，市场整体成交一般。周初，大户在市场上大批量收货，持货商对其出货积极，双方买卖活跃，成交不错。周中，现货铝价稍有回调，持货商出货意愿提升，但由于临近换月，中间商接货意愿降低，市场表现差于前两日。临近周末，现货铝价涨幅明显，由于临近交割，市场可交割铝锭货源偏紧，报价高于其他品牌铝锭价格。持货商出货意愿积极，需方逢低采购意愿强烈，中间商之间交投活跃。下游企业表现相对平静，观望情绪较浓，按需采购为主，成交并无亮点。华南市场，本周华南市场整体呈现出多接少态势，市场流通货源充足。粤沪价差维持在100元/吨左右，市场成交已贸易商之间为主体，下游企业观望为主，接货意愿寥寥，市场表现清淡。

行业要闻：中铝集团签署190亿元采购协议

总结与预测：本周氧化铝报价小幅回调。虽然目前电解铝企业受利润因素影响，新增及复产速度加快，后市需求呈增加趋势。但市场长单签订比例较高，目前下游企业维持按需采购为主，贸易商询价积极，但市场已履行长单为主，导致现货成交平淡。短期来看，市场认为氧化铝价格上涨动力不足，预计运行区间在2500~2650元/吨。电解铝方面，近期宏观方面利好支撑金属价格走强，伦铝表现相对强势，现货铝价随之走高。从基本面来看，目前电解铝产量未有明显增加，加之铝锭库存维持下降，对铝价形成支撑。其次，市场流通货源偏紧，可交割铝锭偏少，对期铝近期合约支撑尤为明显。但随着后期产量逐渐上升，而消费逐步进入淡季，电解铝基本面或将转差。短期来看，受宏观因素利好以及基本面支撑，近期铝价或将表现较好，但中长期来看铝价承压较为明显。

目 录

一、上游市场及辅料市场分析.....	3
1、进口铝土矿市场评述.....	3
2、国内铝土矿市场评述.....	4
3、国内预焙阳极市场评述.....	5
4、国内氟化铝市场评述.....	7
二、现货市场分析.....	8
1、氧化铝市场分析.....	8
2、电解铝市场分析.....	10
3、铝合金市场分析.....	13
4、铝棒市场分析.....	12
三、热点新闻.....	16
1、本周宏观要闻.....	18
2、本周行业新闻.....	21

一、上游市场及辅料市场分析

1、进口铝土矿市场评述

本周进口铝土矿价格维稳，其中几内亚 AL: 44-45%，SI: 3-4%，CIF: 50-54 美元/吨；澳洲一水 AL: 51-53%，Si: 10-11%，CIF: 41-42 美元/吨；澳洲三水 AL: 48-50%，Si: 8-10%，CIF: 44-46 美元/吨；印尼 AL: 47-49%，Si: 5-8%，CIF: 45-47（美元/吨）；马来西亚 AL: 48%，SI: 8%，CIF: 45（美元/吨）。近期马来西亚传出 12 月至 1 月期间将发布出口许可证，预计后期来自马来的矿石会增加，且由于新开采的矿石必须经过水洗，因此品味相对原矿有所提高，后期价格可能会有所调整。

表 1、中国主要港口进口铝土矿库存

港口	11 月 1 日	11 月 8 日	增减
董家口港	280	300	20
黄岛前湾港	200	210	10
烟台港	910	880	-30
龙口港	650	640	-10
日照港	50	60	10
连云港	23	22	-1
钦州港	46	44	-2
曹妃甸	70	65	-5
防城港	4	0	-4
威海港	50	45	-5
莱州港	310	305	-5
汇总（万吨）	2593	2571	-22

数据来源：我的有色网

中国铝市场周度报告

2019年 第42期 总第259期

本周港口库存总计 2571 万吨，与上周 2593 万吨相比减少 0.8%。除青岛港区之外其余港口本周库存都有下降。受到几内亚产量减少，且国内环保等原因氧化铝厂减产，因此采购需求也有所下降。预计短期内维稳为主。

表 2、本周波罗的海航运指数

日期	波罗的海干散货运价指数 (BDI)	涨跌
2019 年 11 月 1 日	1697	-34
2019 年 11 月 4 日	1675	-22
2019 年 11 月 5 日	1656	-19
2019 年 11 月 6 日	1533	-123
2019 年 11 月 7 日	1428	-105

数据来源：克拉克松

表 3、本周新加坡船舶燃油费行情

日期	IF0380 (重油)		IF0180 (重油)		MDO (轻油)	
	当日价格	涨跌	当日价格	涨跌	当日价格	涨跌
	(\$/MT)	(\$/MT)	(\$/MT)	(\$/MT)	(\$/MT)	(\$/MT)
11 月 7 日	370.15	-12.06	417	0	579.41	2
11 月 6 日	382.21	-2.99	417	0	577.41	-9.27
11 月 5 日	385.2	-9.55	417	0	586.68	-1.82
11 月 4 日	394.75	-1.54	417	0	588.5	8.62
11 月 1 日	396.29	6.86	417	0	579.88	6.67

数据来源：我的钢铁网

本周波罗的海指数 1428 点，比上周 1731 点，减少 21.2%。BDI 指数继续下

中国铝市场周度报告

2019年 第42期 总第259期

降，目前海运费价格持续下跌，海运费价格处于中等水平。

2、国内铝土矿市场评述

阳泉市场 A/S:4.5 报价 420 元/吨；百色市场 Al:60-65%, Si:9-11%报价 300 元/吨（不含税价格）；贵阳 Al:60-65%, Si:9-11%报价 330 元/吨（不含税价格）；三门峡 Al:55-60%, Si:12-13%报价 410 元/吨（不含税价格）。

表 4、国产矿价格表（分月度）

地区	品位	价格（单位：元/吨）									
		2月	3月	4月	5月	6月	7月	8月	9月	10月	11月
山西	A/S: 4.5	400-420	390-410	380-400	400-440	430-470	420-460	400-440	400-440	410-450	420-460
	A/S: 5.0	460-480	450-470	420-450	460-500	490-530	480-520	450-500	450-500	460-510	460-510
	A/S: 5.5	480-500	470-490	450-470	490-520	520-550	510-540	490-520	490-520	500-530	500-530
	A/S: 6.0	530-550	520-540	500-520	530-550	560-600	550-590	530-570	530-570	540-580	540-580
河南	A/S: 4.5	400-420	390-410	380-400	400-440	430-470	420-460	400-440	400-440	410-450	410-450
	A/S: 5.0	450-480	440-470	420-440	450-490	480-520	470-510	450-490	450-490	460-500	460-500
广西	A/S: 7.0	280-290	280-290	280-290	290-300	290-300	290-300	290-300	290-300	290-300	290-300
贵州	A/S: 6.0	330-350	330-350	320-340	320-340	320-340	310-330	310-330	310-330	310-330	310-330

数据来源：我的有色网

本周国产矿报价小幅上涨。AQI 指标调控下晋豫地区大气污染治理力度加大，对污染治理不规范的露天铝土矿山进行依法责令停产整治，矿山全部实施井下开采，并且私人矿山全部关停，导致开采成本增加，开采量下降。并且目前晋豫地区各氧化铝厂矿石库存偏低，陆续有企业开始改在进口生产线。短期来看，我们认为整体市场矿石供应依旧偏紧，矿石价格易涨难跌。

3. 国内预焙阳极市场评述

本周国内预焙阳极价格部分地区下调，各地区预焙阳极价格如下：山东地区

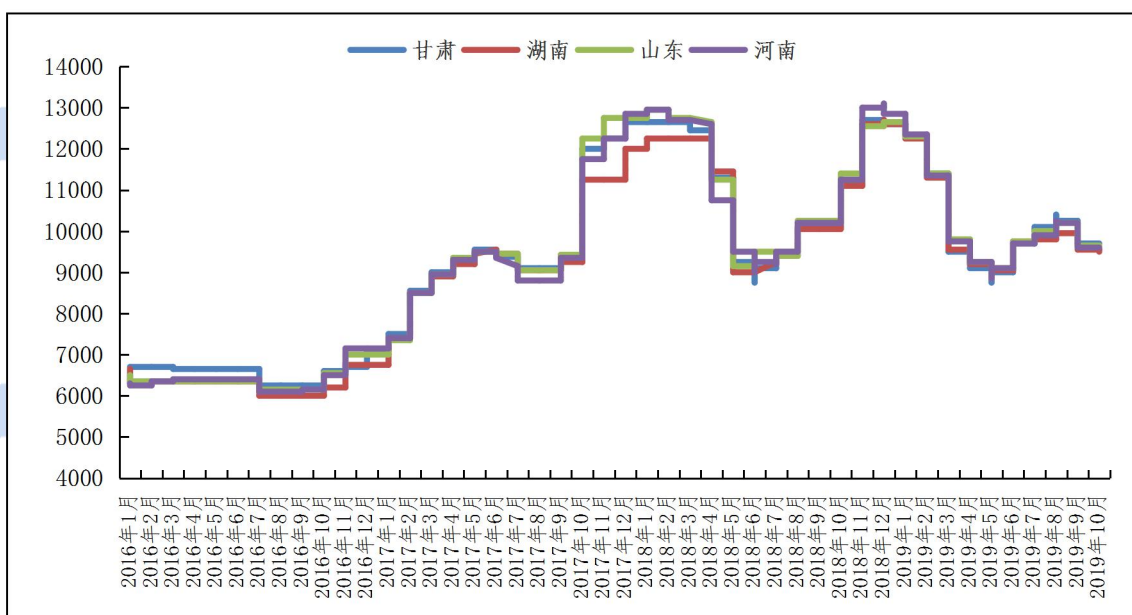
中国铝市场周度报告

2019年 第42期 总第259期

内预焙阳极价格偏弱势运行。

本周国内氟化铝市场价格部分地区下调。各地区综合报价：甘肃地区 9000-9600 元/吨，湖南地区 8600-9600 元/吨，山东地区 8600-9600 元/吨，河南地区 8900-9500 元/吨。氟化铝近期延续下跌走势，原料萤石价格暂无回涨，氟化铝难有成本支撑。下游铝厂按需备货，需求未有好转。短期内预计氟化铝价格弱势运行为主，主流地区报价维持在 8600-9500 元/吨之间。

图二、2016年-2019年11月主流地区氟化铝月度价格统计



数据来源：我的有色网

据我的有色网统计，9月我国氟化铝出口量8579吨，较上月上升23.44%。其中出口澳大利亚为4299吨，是9月份我国氟化铝出口量最多的国家。

后期预测：近期氟化铝延续之前下跌走势，下游备货充足，市场暂无明显利好消息。短期来看预计氟化铝弱势运行，运行区间在8600-9500/吨之间。

二、现货市场分析

1、氧化铝市场分析

表 5、本周主流地区氧化铝价格

日期	地区	规格	最低价	最高价	涨跌	备注
11月4日-11月8日	山西	A0-1	2520	2560	-80	-
	山东	A0-1	2500	2540	-80	-
	河南	A0-1	2500	2540	-80	-
	广西	A0-1	2480	2520	-80	-
	贵州	A0-1	2480	2520	-80	-
	连云港	A0-1	2580	2620	-	港口自提
	西澳 FOB	A0-1	281	285	+1	美元/吨

数据来源：我的有色网

本周各地区市场氧化铝价格回调，目前氧化铝市场现货成交驳乱。临近年末，部分企业为回笼资金低价甩货；部分企业为维持企业盈利水平挺价惜售。北方市场报价 2550-2650 元/吨，南方市场报价达到 2500-2550 元/吨。从区域上看，山西氧化铝成交价格为 2520-2560 元/吨。山东氧化铝成交价格为 2500-2540 元/吨。河南氧化铝成交价格为 2500-2540 元/吨。贵州氧化铝成交价格 2480-2520 元/吨。广西氧化铝成交价格为 2480-2520 元/吨。进口氧化铝方面，氧化铝 FOB 澳洲报价为 281-285 美元/吨。连云港氧化铝成交价格报价 2580-2620 元/吨。

港口库存：本周港口库存小幅上涨，港口总计 49.3 万吨，环比上周增加 5.12%，近期部分港口有船只到港情况。

中国铝市场周度报告

2019 年 第 42 期 总第 259 期

表 6、中国主要港口氧化铝库存统计

日期	连云港	鲅鱼圈	青岛港	龙口港	防城港	盘锦港	总计
11 月 01 日	1.5	8.5	30.3	0	2	4.6	46.9
11 月 08 日	3	10	30	0	1.8	4.5	49.3
变化量	+1.5	+1.5	-0.3	-	-0.2	-0.1	+2.4

注：目前统计鲅鱼圈库存仅包含鲅鱼圈港区现货库存。

数据来源：我的有色网

产能产量方面：1、交口肥美铝业有限公司复产计划继续延期，涉及产能 280 万吨。2、河南香江万基进行超低排放改造，目前停一台焙烧炉，前期停产的 40 万吨生产线已恢复生产。3、山西鲁能晋北共 4 条进口生产线，涉及产能 200 万吨。长单方面：截至 10 月 31 日，2019 年 10 月上旬所三月期铝结算价加权平均值为 13810.6 元/吨，以 18.5% 作价 10 月份氧化铝长单价为 2555.0 元/吨，较 9 月份长单比例价下跌 91.8 元/吨。

2、电解铝市场分析

表 7、本周（11 月 4 日~11 月 8 日）国内主流市场 A00 铝锭周均价

日期	上海	无锡	佛山	天津	沈阳	重庆	杭州	临沂	巩义	地区平 均价
11 月 4 日	14060	14060	13970	14030	14020	13970	14060	14050	13960	14020
11 月 5 日	14120	14120	14010	14080	14080	14020	14120	14090	14000	14071
11 月 6 日	14100	14100	13990	14060	14060	14000	14100	14070	13980	14051
11 月 7 日	14110	14110	14000	14100	14090	14050	14120	14110	14010	14078
11 月 8 日	14170	14170	14100	14180	14170	14130	14190	14180	14090	14153
周均价	14112	14112	14014	14090	14084	14034	14118	14100	14008	
涨跌幅	0.96%	0.96%	0.94%	0.92%	1.03%	1.08%	0.96%	0.93%	0.97%	

数据来源：我的有色网

中国铝市场周度报告

2019年 第42期 总第259期

表 8、全国主要市场电解铝库存统计（19.10.31-19.11.7）

地区	10月31日	11月7日	增减
上海	15.4	15	-0.4
无锡	21.9	21.6	-0.3
杭州	4.6	5.4	0.8
湖州	0.1	0.1	0
宁波	0.2	0.5	0.3
济南	0.1	0.1	0
佛山	29.5	27.6	-1.9
海安	0.6	0.5	-0.1
天津	2.3	2.3	0
沈阳	0.2	0.3	0.1
巩义	6.3	6.2	-0.1
郑州	0.1	0.1	0
洛阳	0.1	0.1	0
重庆	1.8	1.8	0
临沂	0.6	0.5	-0.1
常州	0.7	0.5	-0.2
合计（万吨）	84.5	82.6	-1.9

数据来源：我的有色网

现货方面：截止11月8日，华东地区铝锭现货周均价为14112元/吨，周环比上涨0.96%；华南地区铝锭现货周均价14014元/吨，周环比上涨0.94%。华东市场，本周华东市场现货铝价价格波动幅度较大，市场交投以贸易商之间为主，下游入市接货意愿不强，市场整体成交一般。周初，大户在市场上大批量收货，持货商对其出货积极，双方买卖活跃，成交不错。周中，现货铝价稍有回调，持货商出货意愿提升，但由于临近换月，中间商接货意愿降低，市场表现差于前两日。临近周末，现货铝价涨幅明显，由于临近交割，市场可交割铝锭货源偏紧，报价高于其他品牌铝锭价格。持货商出货意愿积极，需方逢低采购意愿强烈，中

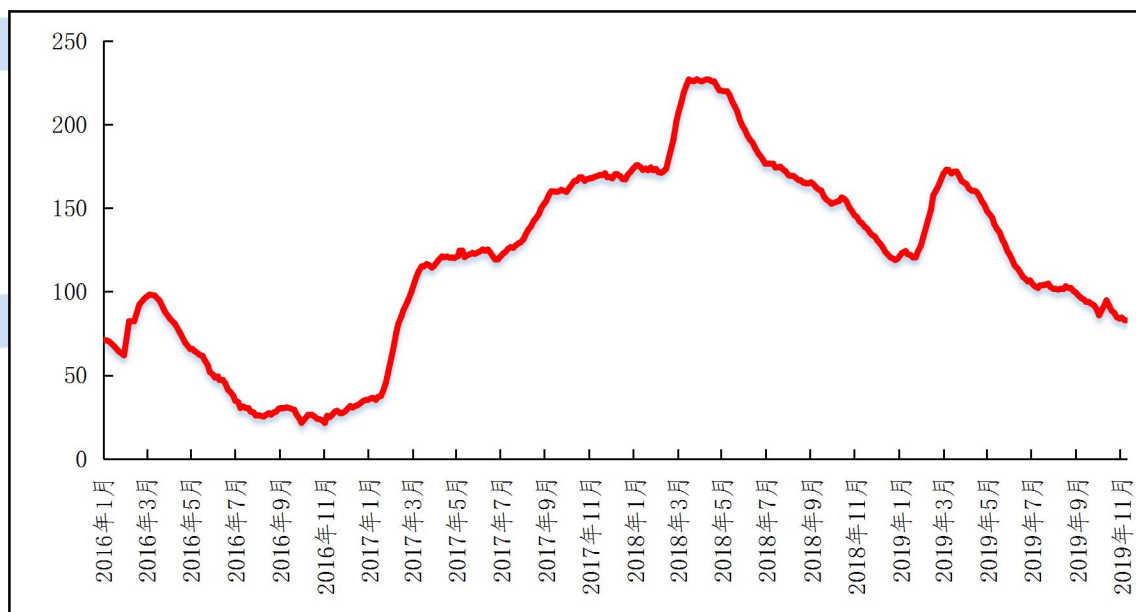
中国铝市场周度报告

2019 年 第 42 期 总第 259 期

间商之间交投活跃。下游企业表现相对平静，观望情绪较浓，按需采购为主，成交并无亮点。华南市场，本周华南市场整体呈现出多接少态势，市场流通货源充足。粤沪价差维持在 100 元/吨左右，市场成交已贸易商之间为主体，下游企业观望为主，接货意愿寥寥，市场表现清淡。

现货库存：据我的有色网统计的 16 地铝锭库存情况来看，截止 11 月 7 日，全国主流地区总库存量为 82.6 万吨，较上周减少 1.9 万吨，去年同期为 141 万吨，同比下降 41.4%。

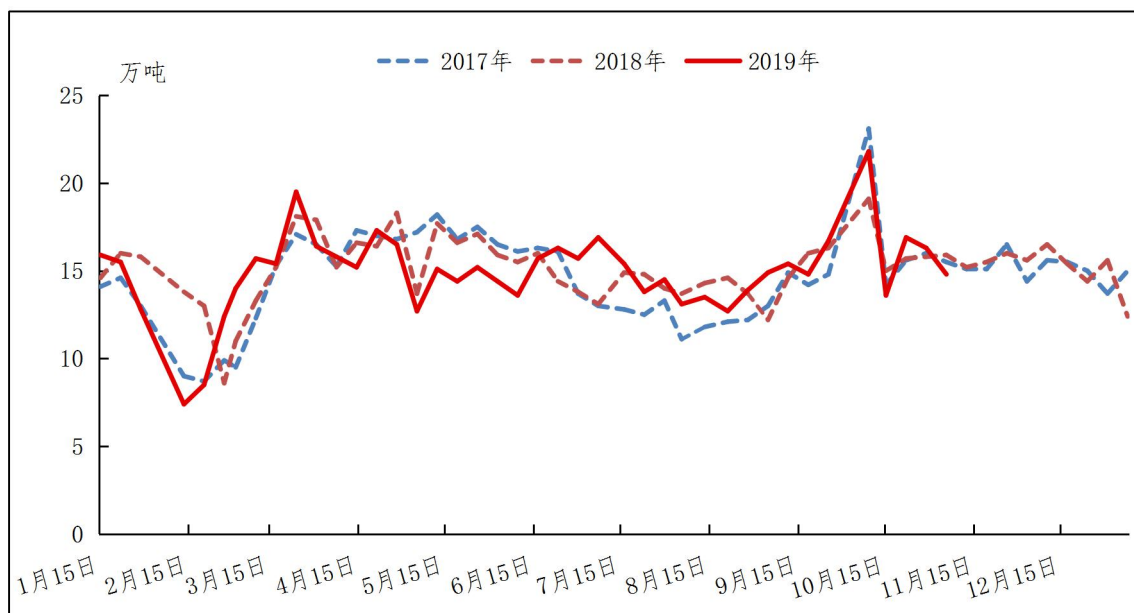
图 3、国内主流市场电解铝库存总量图(万吨)



数据来源：我的有色网

据我的有色网统计：中国主要地区电解铝出库量（2019/11/3-2019/11/7）约 14.8 万吨，周环比减少 1.5 吨，去年同期为 15.9 万吨。分地区来看，佛山地区出库量减少明显；无锡、巩义地区出库量小幅减少；杭州、重庆地区出库量小幅增加；上海、天津、沈阳地区出库维持平稳。

图4、中国主要地区电解铝出库量走势图(万吨)



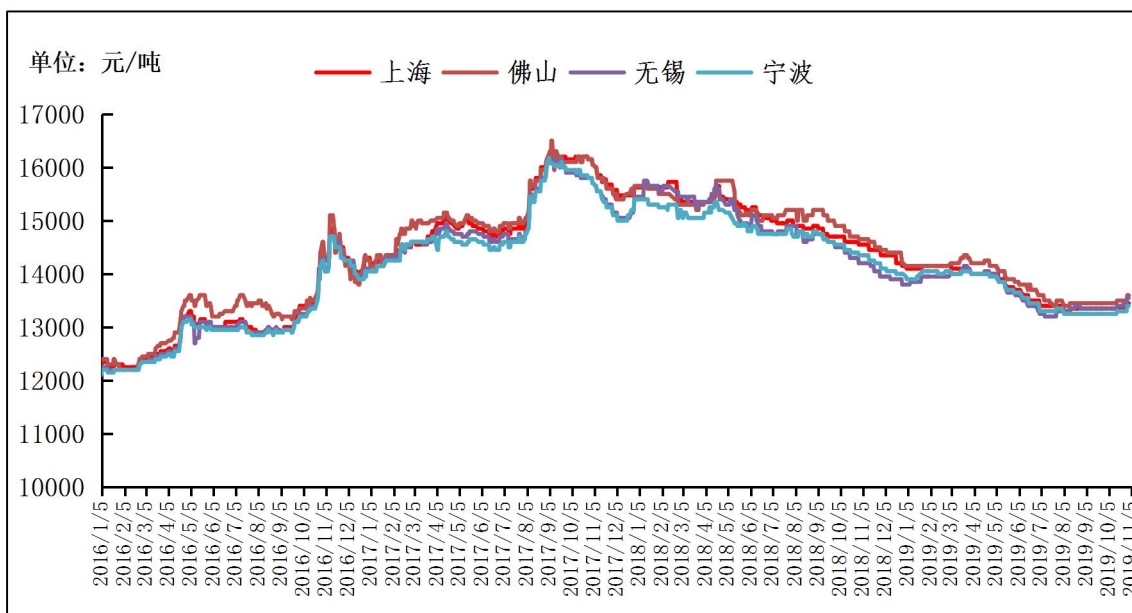
数据来源：我的有色网

3、铝合金市场分析

1、再生铝铸造合金锭市场分析

本周再生系铝合金锭国标ADC12部分地区均价继续上涨150-200元/吨：广东地区均价13650元/吨；江苏市场均价13650元/吨；江西地区均价为13550元/吨；山东市场均价13600元/吨；重庆市场均价13600元/吨；沈阳市场均价13550元/吨；本周因原料再次上涨，再生铝合金锭市场成交情况较为活跃，加上下游压铸企业订单有所复苏，部分再生铝企业出现成品库存不足，谨慎接单的现象。

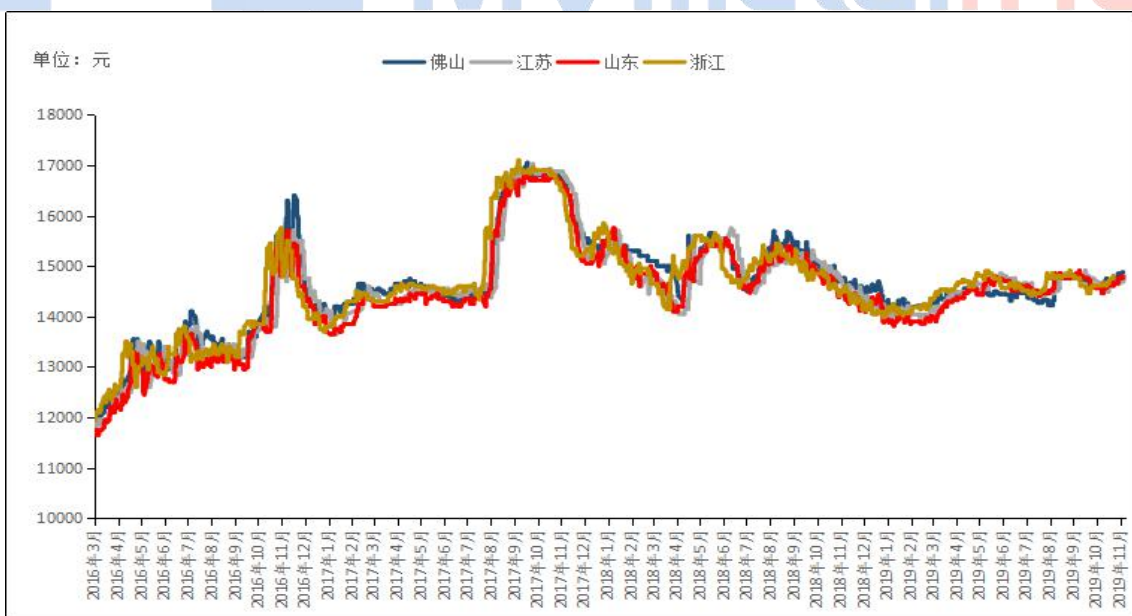
图5、全国主流地区国标 ADC12 价格



数据来源：我的有色网

4. 原铝系铸造合金锭市场分析

图6、全国主流地区 A356.2 铝合金锭价格走势



数据来源：我的有色网

中国铝市场周度报告

2019年 第42期 总第259期

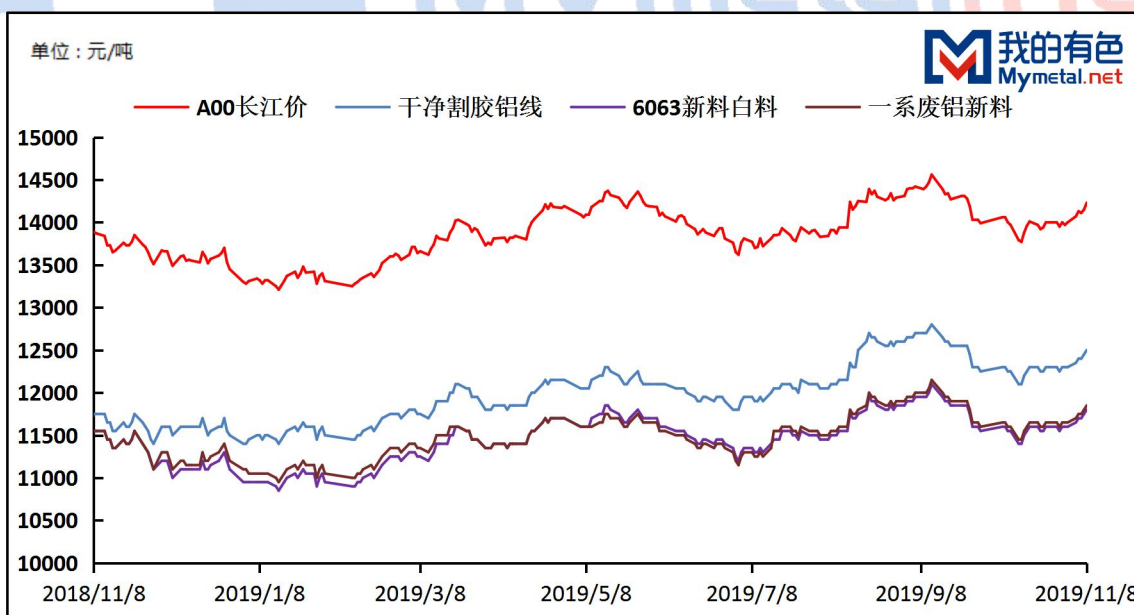
本周原铝长江周均价为 14138 元/吨，较上周均价涨 154 元/吨，南储周均价为 14034 元/吨，较上周涨 148 元/吨。各地区铝合金锭 A356.2 价格情况：目前浙江地区 A356.2 均价为 14760 元/吨；江苏地区均价为 14790 元/吨；山东地区均价为 14760 元/吨；广东地区均价为 14856 元/吨。较上周涨 130-160 元/吨。

2019年8月中国铝合金车轮出口量为7.39万吨，同比减少14.8%，环比减少10.5%。1-8月中国铝合金车轮累计出口量为59.76万吨，同比减少7.3%。本周市场价格整体上涨130-160元/吨不等，社会库存下降明显。下游订单持续回暖，采购力度逐渐加大，市场成交尚可，预计下周还将继续好转。

5、废铝市场分析

废铝新料市场分析

图7、国内主流废铝新料价格

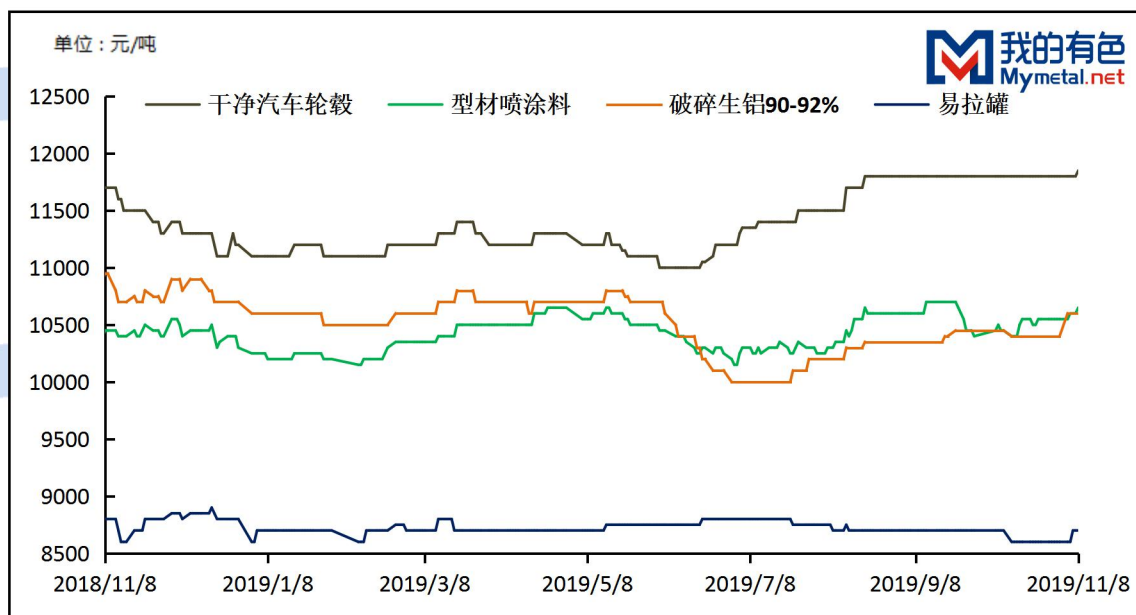


数据来源：我的有色网

本周现货铝价大幅上调，截止今日 A00 铝价是 14230 元/吨，环比上周五上涨 230 元/吨。本周废铝新料市场成交表现一般，废铝新料市场一系废铝新料今日价格为 11850 元/吨，环比上周五上涨 200 元/吨。干净割胶铝线今日价格为 12500 元/吨，环比上周五上涨 200 元/吨。6063 新料白料今日价格为 11800 元/吨，环比上周五上涨 200 元/吨。

废铝旧料市场分析

图8、国内主流废铝旧料价格



数据来源：我的有色网

本周废铝旧料市场成交表现一般，本周各地区废铝旧料市场干净汽车轮毂价格今日价格为11850元/吨，环比上涨50元/吨。破碎生铝价格今日价格为10600元/吨，环比上涨200元/吨。型材喷涂料今日价格为10650元/吨，环比上涨100元/吨。易拉罐今日价格为8700元/吨，环比上涨100元/吨。

中国铝市场周度报告

2019 年 第 42 期 总第 259 期

本周环比上周上涨 230 元/吨。本周废铝新料价格环比上周上涨 200 元/吨，废铝旧料方面，破碎生铝价格环比上周上涨 200 元/吨，易拉罐、拆迁料价格环比上周上涨 100 元/吨，干净汽车轮毂环比上周上涨 50 元/吨。（废铝新料：亮铝线，工厂边角料等 废铝旧料：破碎生铝，拆迁料，易拉罐等）

成交方面：据我的有色网调研，本周铝价大幅上涨，废铝货源依旧紧缺。湖北地区拆迁料到厂价格在 11750 元/吨左右，江苏地区断桥新料到厂价格在 9800 元/吨左右，河南地区易拉罐到厂价格在 9000 元/吨左右。新料方面，本周新料价格上涨 200 元/吨，山东、河南地区上周受环保因素停产的部分企业于本周恢复生产，积极采购 1、6 系废铝新料及光亮铝线，但由于废铝流通货源偏紧，供应商出货价格较为坚挺，市场成交价格偏高。废铝旧料方面，拆迁料价格本周上涨 100 元/吨，北方天气驱寒，拆迁料货源表现紧张，湖北地区企业订单较为充足，随铝价上调拆迁料收货价格，积极寻货。生铝方面，合金锭厂近期订单回暖，价格上涨 400 元/吨左右，生铝价格随之上涨 300 元/吨左右，企业反馈原材料价格偏高采购较为乏力，整体成交一般。

下周展望：本周主流地区废铝成交表现一般，市场供不应求的现象较为明显，采购企业订单较好，入市积极寻货，但由于供应商持看涨态度，惜售情绪较浓，预计下周废铝新料价格表现坚挺，废铝旧料价格稳中上调为主。

5、铝棒市场分析

本周原铝价格持续上涨，临近周末，现货铝价基本徘徊在 14100 元/吨左右。而本周国内消费地区加工费仍有调价变动，多数地区价格下调。具体情况，截止本周五，我的有色网对于国内主流地区铝棒加工费：佛山 330~390 元/吨；无锡

中国铝市场周度报告

2019 年 第 42 期 总第 259 期

260~320 元/吨；包头 80~130 元/吨；巩义 280~320 元/吨；临沂 330-380 元/吨；南昌 150~200 元/吨；甘肃 70~90 元/吨，成都 280~320 元/吨。

表 9、全国主流地区 6063 铝棒加工费明细

规格：Φ90-Φ178 单位：元/吨

	佛山	无锡	巩义	包头	临沂	南昌
11 月 4 日	330~390	280~340	280~320	80~130	330~380	210~250
11 月 5 日	330~390	290~340	280~320	80~130	330~380	210~250
11 月 6 日	340~400	280~330	280~320	80~130	330~380	200~240
11 月 7 日	340~400	270~330	280~320	80~130	330~380	180~220
11 月 8 日	330~390	260~320	280~320	80~130	330~380	150~200

数据来源：我的有色网

通过上表统计数据，我们可以看到，本周主流消费地区的铝棒加工费多地呈现调价变动。具体来看：佛山市场，加工费变动不大，相比上周下调 22.15%，同比上调了 0.56%；规格价差方面，大小棒价差在 40-50 元/吨，其中 90 规格铝棒主流报价集中在 380-400 元/吨，100-178 规格铝棒主流报价集中在 340-360 元/吨。无锡市场，本周当地加工费大体维稳运行，本周相较上周环比上涨 0.67%，与去年同期相比下调 15.08%，规格价差方面，当前无锡市场大小棒价差有所缩窄基本维持在 30 元/吨左右。南昌市场，本周加工费小幅上涨，相比上周下调了 26.39%，同比去年下跌 48.29%。本周 90 规格铝棒主流报价集中在 180-200 元/吨，120 规格铝棒主流报价集中在 150-180 元/吨，152/178 规格铝棒主流报价集中在 160-190 元/吨。规格价差方面，据了解，当地大小棒价差在 20 元/吨左右。

成交情况，本周大部分地区成交情况一般，持货商积极报价出货，市场询价氛围虽有所提升，除少量反映成交尚可外，大部分依旧疲态尽显。买卖双方接洽频繁，然实际成交整体仍不理想，下游接货意愿一般，日常按需采购，观望为主。

表 11、全国五地 6063 铝棒库存表

单位：万吨

	佛山	无锡	南昌	常州	湖州	合计
11 月 4 日	5.3	1.9	1.2	1.5	1.35	11.25
11 月 7 日	5.15	2.05	1.2	1.55	1.25	11.2
变化量	-0.15	+0.15	0	+0.05	-0.1	-0.05

数据来源：我的有色网

库存方面，截止本周，我的有色网对于国内五地铝棒现货显性库存总量统计为 11.2 万吨，相较于本周一减少了 0.05 万吨，本周总库存相较上周减量明显为 0.3 万吨。同比去年减少 2.2 万吨。分地区来看，各地库存减量为主，佛山、无锡、湖州地区库存呈现不同幅度减量，常州地区小幅增加。本周由于南北基价倒挂导致部分货源转移到中部及东部，佛山地区的显性库存减少有外部因素影响，实际华南地区消费仍然不及预期。

三、热点新闻

1、本周宏观要闻

央行：近一年共在港发行 1600 亿人民币央票 推动人民币国际化 中证网讯（记者 赵白执南）央行网站消息，11 月 7 日，中国人民银行在香港成功发行了两期共 300 亿元人民币央行票据。

“降息”提振市场 降准年底可期 11 月 5 日央行开展中期借贷便利（MLF）操作 4000 亿元，与当日到期量基本持平，期限为 1 年，中标利率为 3.25%，较上期下降 5 个基点。本次“降息”并无意外，系央行 8 月 17 日宣布 LPR 挂钩 MLF 利率以来，货币当局首次采取“新基准利率”的“降息”行动，政策意义突出，显示了宏观部门实施逆周期调节以对冲经济下行压力、稳定产出水平以及就业形

势的决心。

郝鹏：以“一带一路”为重点 合作推动一批综合效益好、带动作用强的重大项目 中证网讯（记者 倪铭娅）国务院国资委主任郝鹏 6 日在第二届中国国际进口博览会“中外企业合作论坛”上表示，国资委鼓励支持中央企业与各国企业手拉手，共同把重大项目做优。

光大证券：预计 11 月 LPR 报价下调 5BP 光大证券点评称，降低 MLF 利率旨在的加大对于实体经济支持力度； 货币政策外部约束减弱，全球宏观政策同步性提升，调降 MLF 也是货币政策自主性增强的表现；从市场资金面看，MLF 下调属于随行就市，TMLF 操作空间变小；预计 11 月 LPR 报价同步下调 5BP。

央行：大额现金管理不影响社会公众日常经济活动 上证报中国证券网讯（记者 李丹丹）中国人民银行官网 5 日发布《中国人民银行关于在河北省、浙江省、深圳市试点开展大额现金管理的通知（公开征求意见稿）》，并向社会公开征求意见。

央行开展 4000 亿元 MLF 操作 利率下降 5 个基点至 3.25% 上证报中国证券网讯 人民银行 5 日公告称，今日人民银行开展中期借贷便利（MLF）操作 4000 亿元，与当日到期量基本持平，期限为 1 年，中标利率为 3.25%，较上期下降 5 个基点。今日不开展逆回购操作。

中金：预计今年 LPR 和 RRR 都不再下调 中金公司发布 2020 年宏观经济展望称，外需不确定性有所缓解，内需增长仍面临压力。中金预计，今年 LPR（贷款市场报价利率）和 RRR（存款准备金率）都不再下调。LPR 可能于 2020 年下半

中国铝市场周度报告

2019 年 第 42 期 总第 259 期

年下调 40 个基点、2021 年上半年再下调 30 个基点。MLF 利率也可能下行，但幅度或不及 LPR。预计 RRR 在 2020 年调降 200 个基点、2021 年再降 50 个基点。

本周有 4035 亿元 MLF 到期 中证网讯（记者罗晗）本周仅有一笔 4035 亿元的 MLF 将于周二（11 月 5 日）到期，无其他央行逆回购、MLF 到期。此外，周五（11 月 8 日）还有一笔 50 亿元的央行票据互换到期。

央行：截至 10 月末，我国外汇储备规模为 31051.61 亿美元，环比增加 127.3 亿美元； 黄金储备报 6264 万盎司，环比与 9 月末持平。10 月，受全球贸易局势、英国脱欧前景等因素影响，美元指数下跌，主要国家债券价格回落。汇率折算和资产价格变化等因素综合作用，外汇储备规模上升。

工信部罗俊杰：工信部正牵头编制《2021 年-2035 年新能源汽车发展规划》。目前正在处于征求意见阶段。《规划》将着重突出电动化、网联化、智能化、共享化的发展方向。

3、本周行业要闻

中铝集团签署 190 亿元采购协议 在第二届中国国际进口博览会上，中铝集团所属企业与来自墨西哥、秘鲁、蒙古等国家的 14 家供应商集中签署了 190 亿元的采购协议。

德实现 13nm 氧化铝球磨法生产 近日，位于鲁尔河畔米尔海姆的马克斯-普朗克研究所的 chemist 已找到一种方法，可以通过简单的机械化学方法（球磨法）

中国铝市场周度报告

2019 年 第 42 期 总第 259 期

以生产纳米级刚玉（ α -氧化铝，粒径 $\sim 13\text{nm}$ ）。目前已有工业公司开始使用 Mü lheim 工艺大规模生产纳米刚玉（ α -氧化铝，粒径 $\sim 13\text{nm}$ ）。

印尼对进口铝箔征收“保护性”关税 雅加达 11 月 6 日消息，印尼贸易部声明周三称，印尼已经对进口铝箔征收“保护性”关税，以保护国内产业免受进口量大增的影响。

俄罗斯铝罐制造商铝产量下降 俄罗斯铝生产商 Rusal 在第三季度（Q3）宣布包装和铝箔产品产量下降，尽管金属的整体产量攀升。

加码高附加值业务 明泰铝业拟出资 1000 万元设立全资子公司 11 月 4 日晚，明泰铝业对外披露，公司为了开发高附加值业务，拟出资 1000 万元设立全资子公司河南明晟新材料有限公司（暂定）主要从事铝板带箔，合金板，军工、航空航天、汽车用铝，超硬 3C 材料，印刷用 PS 版技术的研发、设计及生产、销售等。

中铝材料院助力洛阳铝加工研发高端镜面铝材 近日，中铝材料院助力洛阳铝加工在高端镜面铝材的研发、生产方面取得新突破。

在越南的 43 亿美元中国铝产品出口受阻一事续集 越南海关总局长阮文谨（nguyễn văn căn）向越南《民智报》记者表示，被发现的伪装成越南货准备发往美国的 43 亿美元的中国铝产品一事，是越南海关发现的，然后配合美国内地安全部（美国海关）进行调查，现在已经确认了已经发走的和现在库存的铝产品数量。

中国铝市场周度报告

2019 年 第 42 期 总第 259 期

世界第二大铝业公司俄铝停产的铝厂将被改造成比特币矿场 据俄罗斯本地媒体 RBC 报道，世界第二大铝业公司俄铝(Rusal)的 Nadvoitsy 铝厂将重新开放其旧址，但不是继续制铝作业而是将转型为“比特币矿场”。

山西华兴氧化铝焙烧炉超低排放改造项目提前完工 近日，随着 1 号焙烧炉检修门的封闭，山西华兴铝业有限公司 3 台氧化铝焙烧炉粉尘超低排放改造项目全部完成，比原计划提前 5 天完成，在线监测显示，收尘器出口烟尘排放浓度达到超低排放标准要求。该公司朝着环保企业目标迈出了坚实的一步。

包头铝业成功研发新型铝合金产品 近日，包头铝业在国内率先成功研发并批量生产某型号新型铝合金。该铝合金主要用于生产汽车发动机活塞和军用车辆大功率发动机的活塞，有效填补了国内空白。

四、总结与预测

本周氧化铝报价小幅回调。虽然目前电解铝企业受利润因素影响，新增及复产速度加快，后市需求呈增加趋势。但市场长单签订比例较高，目前下游企业维持按需采购为主，贸易商询价积极，但市场已履行长单为主，导致现货成交平淡。短期来看，市场认为氧化铝价格上涨动力不足，预计运行区间在 2500~2650 元/吨。电解铝方面，近期宏观方面利好支撑金属价格走强，伦铝表现相对强势，现货铝价随之走高。从基本面来看，目前电解铝产量未有明显增加，加之铝锭库存维持下降，对铝价形成支撑。其次，市场流通货源偏紧，可交割铝锭偏少，对期铝近期合约支撑尤为明显。但随着后期产量逐渐上升，而消费逐步进入淡季，电

中国铝市场周度报告

2019年 第42期 总第259期

解铝基本面或将转差。短期来看，受宏观因素利好以及基本面支撑，近期铝价或将表现较好，但中长期来看铝价承压较为明显。



【免责声明】

本研究报告仅供上海钢联电子商务股份有限公司及“我的有色网”客户使用，我的有色网铝研究团队不会因接收人收到本报告而视其为该公司的当然客户。

本研究报告由我的有色网铝研究团队制作，是基于研究团队认为可靠的且目前已公开的信息撰写，我们力求但不保证该信息的准确性和完整性，客户也不应该认为该信息是准确和完整的。同时，本团队不保证文中观点或陈述不会发生任何变更，在不同时期，本团队可发出与本报告所载资料、意见及推测不一致的报告。

我的有色网铝研究团队会适时更新我们的研究，但可能会因某些规定而无法做到，在任何情况下，本报告中的信息或所表述的意见并不构成对任何人的投资建议，也没有考虑到个别客户特殊的投资目标、财务状况或需求。客户应考虑本报告中的任何意见或建议是否符合其特定状况，若有必要应寻求专家意见，本公司及雇员不对使用本报告而引致的任何直接或者间接损失负任何责任。

本报告所载的资料、工具、意见及推测只提供给客户作参考之用，并非作为或被视为出售或购买证券或其他投资标的的邀请或向人作出邀请。

本报告涉及期货、期权及其它衍生工具的交易，因其包括重大的市场风险，因此并不适合所有投资者。在任何情况下，本团队不对任何人因使用本报告中的任何内容所引致的任何损失负任何责任，投资者需自行承担风险。

本报告版权归我的有色网铝研究团队所有，未获得我的有色网铝研究团队事先书面授权，任何人不得对本报告进行任何形式的发布、复制或出版作任何用途，合法取得本报告的途径为本公司网站及本公司授权的渠道。

铝周报主要编写人员：

【铝土矿】

联系人：王皖湘

电话：021-26093895

【氧化铝】

联系人：陆俊杰

电话：021-26093272

【电解铝】

联系人：方艺静

电话：021-26093264

【铝合金、再生铝】

联系人：朱友文

电话：021-26094482

【铝棒】

联系人：佟以来

电话：021-26093898

我的有色铝业资讯 微信号



上海钢联电子商务股份有限公司（300226）

地 址：上海市宝山区园丰路 68 号

资讯监督：李旬

联系人：方艺静

电 话：021-26093264