



周报

铝加工产业周度报告

2021. 5. 28

第 20 期

总第 216 期

Mymetal Aluminum Report

上海钢联电子商务股份有限公司 发布

本周要点

HIGHLIGHTS

日期/地区	上海	无锡	佛山	长江	南储	沪对粤升贴水
5月24日	18340	18340	18540	18350	18520	-200
5月25日	18350	18350	18570	18360	18560	-220
5月26日	18380	18380	18560	18400	18560	-180
5月27日	18330	18330	18510	18350	18530	-180
5月28日	18780	18780	18960	18800	18970	-180
周均价	18436	18436	18628	18452	18628	-
涨跌幅	-4.57%	-4.57%	-4.15%	-4.51%	-4.07%	-

数据来源：钢联数据

Mymetal 周产业新闻&周主题聚焦

本周宏观

1.中国工业企业利润持续高增长。1-4月,全国规模以上工业企业实现利润总额 25943.5 亿元,同比增长 1.06 倍,比 2019 年 1-4 月增长 49.6%,两年平均增长 22.3%。国家统计局表示,下阶段要扎实做好大宗商品保供稳价工作,不断巩固经济稳定恢复基础,推动工业经济持续健康发展。

- 2.商务部：中欧双方已形成“你中有我、我中有你”的利益交融格局
- 3.财政部：1-4 月国有企业利润总额 13617.8 亿元，同比增长 2.4 倍
- 4.美国总统拜登将提出一项规模为 6 万亿美元的预算案。

行业要闻

1.中汽协：5 月上中旬 11 家重点企业汽车生产完成 98.3 万辆，同比降 10.7% 据中汽协数据 26 日消息，中国汽车工业协会根据行业内 11 家汽车重点企业上报的数据整理显示，2021 年 5 月上中旬，11 家重点企业汽车生产完成 98.3 万辆，同比下降 10.7%。其中，乘用车生产同比下降 9.9%；商用车生产同比下降 14.1%。

2.IAI：4 月全球原铝产量降至 556 万吨 国际铝业协会(IAI)周四公布的数据显示，4 月全球原铝产量降至 556 万吨，3 月产量修正为 574.4 万吨。IAI 报告，预计中国 4 月原铝产量降至 322.3 万吨，3 月修正为 333 万吨。

3.4 月中国铝冶炼产业景气指数环比上升 1.1 个点 2021 年 4 月份，中国铝冶炼产业景气指数为 54.0，较上月上升 1.1 个点；先行合成指数为 88.3，较上月上升 4 个点。

4.贵州兴仁登高新材料有限公司 2020 年公司累计生产铝液约 24.8 万吨 由兴仁市国有公司贵州金凤凰产业投资有限公司与贵州金州电力有限责任公司共同出资组建的贵州兴仁登高新材料有限公司，2020 年公司累计生产铝液约 24.8 万吨，创造产值约 35 亿元。公司计划在今年 8 月建成后期 25 万吨铝液生产线，届时 50 万吨/年铝液生产线投产，全产业链创造产值将达 280 亿元。

目录

一、铝板带市场分析.....	5
1、市场价格.....	5
2、市场动态.....	5
二、电工圆铝杆市场分析.....	6
1、市场价格.....	6
2、市场动态.....	7
三、铝合金锭市场分析.....	7
1、再生铝铸造铝合金锭市场分析.....	7
2、原生铝铸造铝合金锭市场分析.....	8
四、铝棒市场分析.....	9
1、市场价格.....	9
2、库存情况.....	10
五、铝型材市场分析.....	10
1、市场价格.....	11
2、铝型材加工费.....	11
3、市场动态.....	11
六、废铝市场分析.....	11
1、废铝新料市场分析.....	12
2、废铝旧料市场分析.....	12
七、综述总结.....	13

一、铝板带市场分析

1、市场价格

表一 中国主流市场铝板带加工费（单位：元/吨）

规格/地区	巩义	济南	苏州	佛山	上海	福州	重庆
1060/O 态 0.5-1.0*1000*2000	1500	2000	2300	2300	2400	2200	2100
5052/O 态 1-3*1000*2000	3500	3600	3800	3700	3800	3500	3500
3003/H 态 0.5-0.8*1000*2000	1900	2400	2800	2700	3000	2500	2500

数据来源：钢联数据

本周主流地区加工费维稳为主，具体情况如下：巩义地区 1060/o 态加工费均价为 1500 元/吨，3003/H 态加工费均价为 1900 元/吨，5052/o 态加工费 均价为 3500 元/吨；佛山地区 1060/o 态加工费均价为 2300 元/吨，3003/H 态加工费为 2700 元/吨，5052/o 态加工费均价为 3700 元/吨；苏州地区 1060/o 态加工费为 2300 元/吨，3003/H 态加工费为 2800 元/吨，5052/o 态加工费为 3800 元/吨。

2、市场动态

本周原料价格震荡下行，市场情绪恐慌。下游和贸易商买涨不买跌情绪较浓，采购意愿偏弱，主要以刚需为主，铝板带箔企业产成品库存略增加。据我的有色网调研，本周铝板带箔加工企业周度开工率为 81.50%，大多数企业的开机率在 85%左右。

订单方面：国内订单方面，铝箔类产品家用箔、药箔、空调箔产销量继续领跑，建筑类铝材新增订单已经出现转弱的迹象，多数小厂接单困难，大厂订单相对较饱和；国外订单方面，由于国内外价差扩大，海外客户买涨不买跌情绪较浓，多数观望为主，使得其订单略减少。我的有色调研了 30 家铝板带箔企业排产期情况：其中 10 家年产能超 20 万吨的大型铝板带箔企业表示，其排产期在 30 天左右；有 15 家年产能在 10-20 万吨之间的中型铝板带箔企业表示，其排产期在 15-25 天之间；有 5 家年产能在 10 万吨以下的小型铝板带箔企业表示，其排产期在 7-10 天之间

出口方面：2021 年 4 月中国铝板、片、带出口 21.71 万吨，环比减少 7.62%，同比减少 3.08%；中国铝箔出口 11.16 万吨，环比减少 4.12%，同比增加 3.33%。2021 年 4 月中国铝板、片、带进口 2.35 万吨，环比减少 13.47%，同比增加 4.4%，中国铝

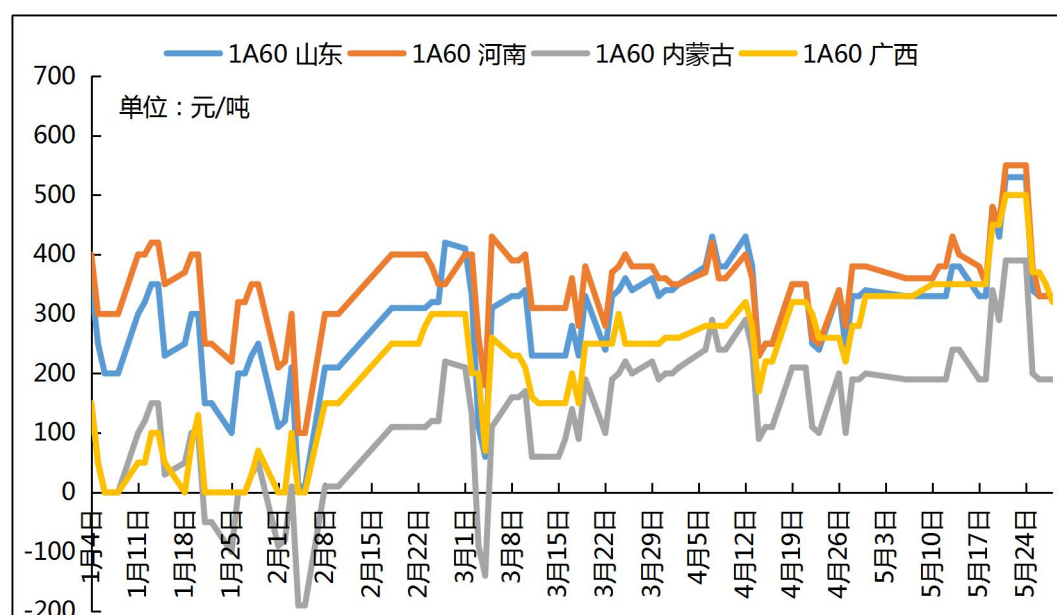
箔进口 0.79 万吨，环比减少 3.66%，同比上涨 19.7%。

总之，本周铝板带箔企业周度开工率 81.50%，本周原材料价格呈现先抑后扬走势，铝板带箔加工企业按需采购，市场恐慌情绪较浓。目前终端企业刚需已经出现转弱的迹象，企业观望情绪较浓。我的有色预计，5 月铝板带箔开工率或将小幅上涨。

二、电工圆铝杆市场分析

1、市场价格

图一 2021 年全国主流地区 1A60 电工圆铝杆价格走势



数据来源：我的有色

本周长江铝周均价 18452 元/吨，较上周下降-872 元/吨。长江铝基价在 18350-18800 区间震荡运行，主流生产地铝杆加工费震荡运行。山东地区周均价下降 48 元/吨，河南地区周均价下降 58 元/吨，内蒙地区周均价下降 48 元/吨，广西地区周均价下降 38 元/吨。据我的有色网统计：本周主流地区铝杆线加工费情况：山东地区 330-530 元/吨，河南地区 380-550 元/吨，内蒙地区 190-390 元/吨，广西地区 350-500 元/吨。

表二 本周国内主流市场 1A60 电工圆铝杆加工费明细（元/吨）

	山东	河南	内蒙古	广西
2021-5-24	530	550	390	500
2021-5-25	340	380	200	370

2021-5-26	330	330	190	370
2021-5-27	330	330	190	350
2021-5-28	330	330	190	320

数据来源：我的有色网

合金电工铝杆加工费运行较为稳定。河南地区 6 系合金杆加工费中间值为 1400 元/吨，8 系合金杆加工费中间值为 900 元/吨。山东地区 6 系铝合金杆加工费中间值为 1300 元/吨，8 系合金杆加工费中间值为 825 元/吨。

表三 铝合金杆加工费（元/吨）

	河南	山东
6101、6102	1300-1500	1100-1500
8030	800-1000	700-950

数据来源：我的有色网

2、市场动态

加工费方面：山东地区加工费由周一 530 元/吨到周五 330 元/吨；河南地区加工费由周一 550 元/吨到周五 330 元/吨；内蒙地区加工费由周一 390 元/吨到周五 190 元/吨；广西地区加工费由周一 500 元/吨到周五 320 元/吨。

市场订单方面：本周订单表现一般。山东等地大型铝杆企业前期有部分库存囤积，本周出货积极性高，下游买涨不买跌，实际成交一般。内蒙地区普铝杆成交一半，高导合金订单相对较好。河南地区铝杆企业出货积极，部分企业于下午有调价意愿，整体成交一般。西南地区受下游采购意愿影响，整体成交平平。

展望后市：原铝价维持在万八震荡运行，铝杆加工费相对稳定，市场整体交投表现清淡，下游线缆企业买兴弱，买涨不买跌的心理居多，以观望为主，整体成交氛围一般。总体来看，后期铝杆加工费大概率以维持震荡运行为主。

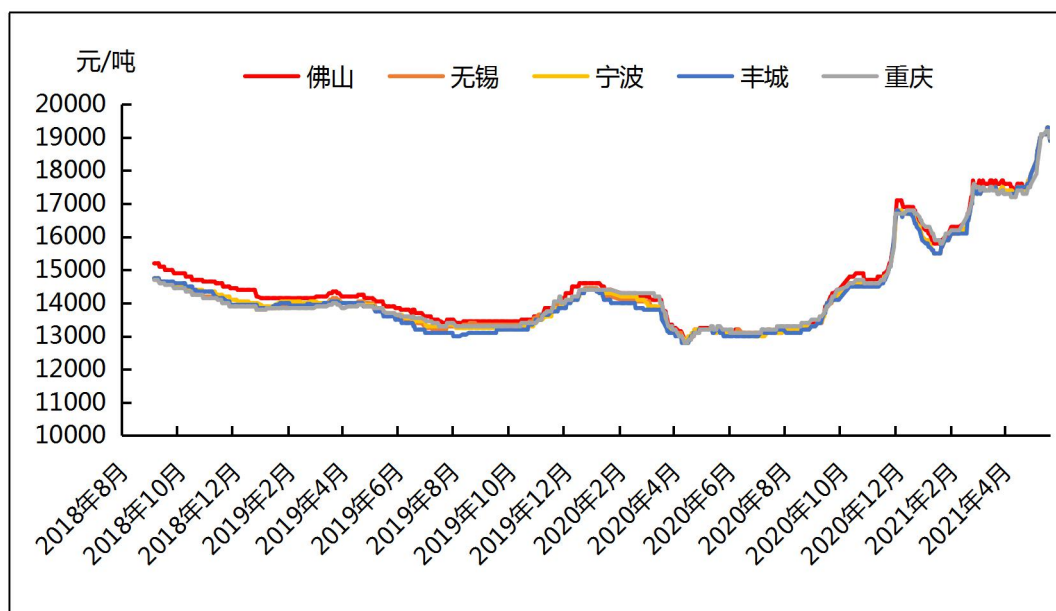
三、铝合金锭市场分析

1、再生铝铸造铝合金锭市场分析

本周再生系铝合金锭国标 ADC12 地区均价较上周跌 100-200 元/吨，广东地区均价 18800 元/吨；江苏地区均价 188000 元/吨；浙江地区均价为 18800 元/吨；江西地区均价 18800 元/吨；重庆地区均价 18900 元/吨。由于铝价的不断下探，ADC12 价

格随之回落 200 元/吨左右，本周市场成交低迷，部分再生铝合金锭企业恐慌情绪蔓延，低价倾销国标 ADC12，低至 18300 元/吨，下游按需采购，并未备货，贸易商择机择价备少量库存。周五进口国标 ADC12 低至 18100 元/吨。预计下周 ADC12 价格仍小幅震荡。

图二 全国主流地区国标 ADC12 价格

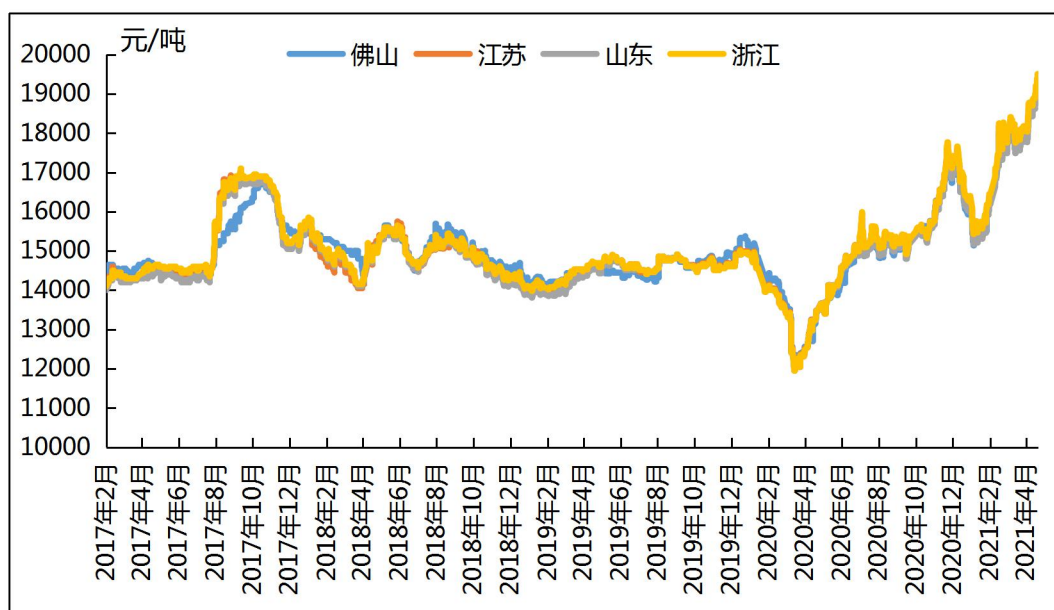


数据来源：我的有色网

2、原生铝铸造铝合金锭市场分析

本周原铝价格大起大落，产品加工费也在相应的做出调整。截至本周五各地区铝合金锭 A356.2 价格为：浙江地区均价为 19430 元/吨；江苏地区均价为 19350 元/吨；山东地区均价为 19160 元/吨；广东地区均价为 19630 元/吨。本周电解铝社会库存持续降库，期铝高位回落，现货价格总体表现平稳。隔夜美国拜登政府推出 6 万亿美元救助计划，有色金属大幅上涨，周五现货市场表现较为活跃。散货市场多为贸易商搬货，下游刚需采购，长单方面较为稳定。

图三 全国主流地区 A356.2 铝合金锭价格走势



数据来源：我的有色网

四、铝棒市场分析

1、市场价格

本周原铝价格震荡上涨，临近周末，现货铝价基本徘徊在 18800 元/吨左右。而本周国内消费地区加工费调价变动比较频繁，部分地区价格区间震荡波动。具体情况，截止本周五，我的有色网对于国内主流地区铝棒加工费：佛山 450-550 元/吨；无锡 380-480 元/吨；包头 130-180 元/吨；巩义 290-340 元/吨；临沂 340-400 元/吨；南昌 500-600 元/吨；兰州 160-220 元/吨，成都 280-330 元/吨；宣城 360-420 元/吨。消费地加工费陆续下移，交易时段仍有一定幅度下探。市场交易表现不佳，交投氛围冷清，出货不畅。

表4 全国主流地区6063铝棒加工费明细 (规格：φ90-φ178 单位：元/吨)

	佛山	无锡	巩义	包头	临沂	南昌
5月24日	650-800	450-650	290-340	130-180	340-400	600-800
5月25日	600-750	420-620	290-340	130-180	340-400	600-800
5月26日	500-650	400-550	290-340	130-180	340-400	500-650
5月27日	500-650	400-550	290-340	130-180	340-400	500-600
5月28日	450-550	380-480	290-340	130-180	340-400	500-600

数据来源：我的有色网

通过上表统计数据，我们可以看到，本周主流消费地区相对于节前的铝棒加工费均有不同程度的调整变化，截止至周五铝价震荡上移，加工费也在不同时段有所下调。具体来看：佛山本周当地加工费相对于周初加工费大幅下探，今日主流报价相较于周初也变化明显。规格价差方面，据了解，本周佛山市场大小棒价差维持在 50 元/吨左右，渐渐趋于平稳。通过我的有色网数据统计，当前直径 90MM 规格货源主流报价运行于 600-850 元/吨，直径 100MM 规格货源主流报价运行于 580-780 元/吨，直径 120/152/178MM 规格货源主流报价运行于 490-760 元/吨。

无锡市场，本周当地加工费起伏较大，本周五主流报价相较于周初下调明显。规格价差方面，据悉，本周无锡市场大小棒价差有所放宽，大致在 100 元/吨左右，而据我的有色网数据统计，当前直径 90 规格货源主流报价在 480-650 元/吨左右，直径 120/127/152/178MM 规格货源主流报价在 380-530 元/吨。

南昌市场，本周南昌市场铝棒加工费变动幅度较大，本周五主流报价相较于周初大幅下调。大小棒价差约 50，稍有放宽。其中直径 90MM 规格市场报价在 580-800 元/吨左右，直径 120/152/178MM 货源主流报价维持在 530-670 元/吨左右。

成交情况，铝锭基价本周在 18800 上下震荡。各地加工费调整幅度较大，期间个别区域交易期间加工费下浮明显。市场交易整体表现偏淡，随着加工费下跌持货商调价频率虽快，但下游买兴弱，观望居多买涨不买跌的心理居多。并且伴随着市场汽运到货的冲击，本地仓储货源降速缓慢，整体成交氛围一般。

2、库存情况

表 5 全国六地 6063 铝棒库存表 (单位：万吨)

	佛山	无锡	南昌	常州	湖州	成都	巩义	合计
5月20日	4.35	1.95	0.9	1.0	1.2	0.45	0.3	0
5月27日	4.45	1.65	1.0	0.9	1.1	0.35	0.15	0
变化量	+0.1	-0.3	+0.1	-0.1	-0.1	-0.1	-0.15	0

数据来源：我的有色网

库存方面，截止本周，我的有色网对于国内八地铝棒现货显性库存总量统计为 9.6 万吨，周度总库存比上周减少 0.55 万吨。从数据来看，除洛阳库存不变，湖州、成都、巩义、无锡、常州铝棒库存都有不同程度的减少，南昌、佛山增加。

五、铝型材市场分析

1、市场价格

表6 主流市场铝型材价格

规格/地区	广东（不含票）	山东（含票）	江苏（含票）	四川（含票）	江西（不含票）
6063磨砂（周均）	23740	23960	23780	23700	23150
6063电泳（周均）	24800	25410	25550	24720	24190
6063喷涂（周均）	24200	24910	24740	23390	23640
6063木纹转印（周均）	26240	26430	26680	25220	25590

数据来源：我的有色网

2、铝型材加工费

本周主流消费地区的铝型材加工费整体变动不大，铝锭基价依旧坚挺，原材料供应充足。分地区来看，本周佛山地区型材加工费在 5500~7590 元/吨，江苏地区 4970~7800 元/吨，山东地区型材加工费在 5060~77200 元/吨，江西地区型材加工费在 5150~7190 元/吨，四川地区加工费在 4950~6440 元/吨。

3、市场动态

本周铝现货价格较周初大幅下行，预计下周运行区间 18000-20000。据我的有色网调研了解到，本周铝型材企业开工情况较上周保持平稳，综合开工率 82%，综合产能利用率 54.6%。

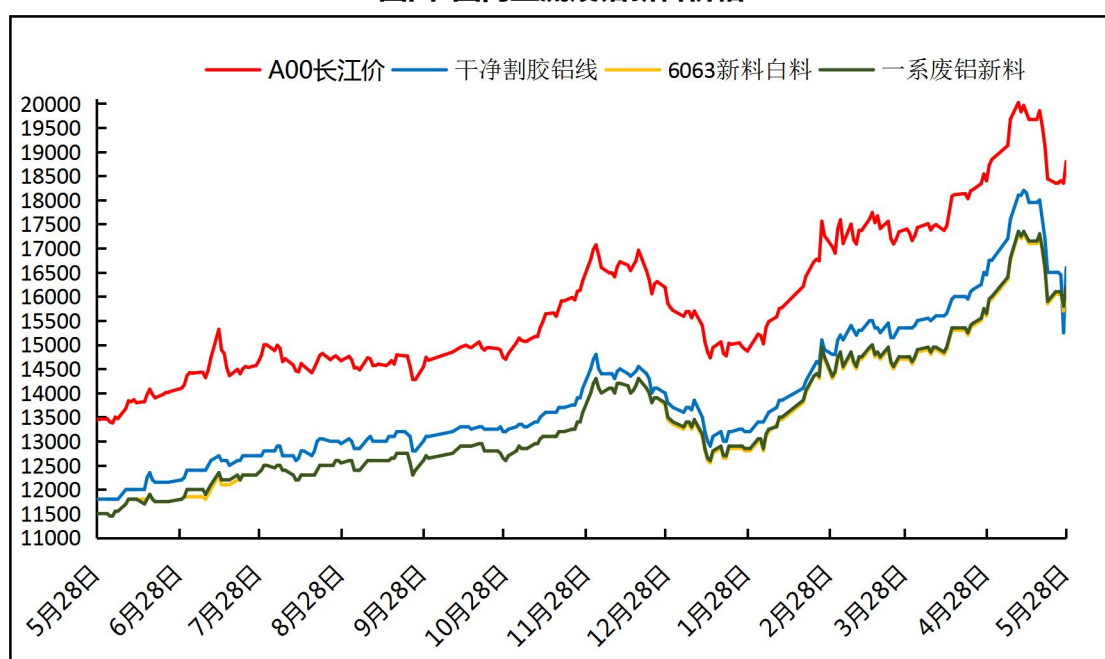
本周广东地区铝型材开工依然充足，订单相比上周小幅回落，进入 5 月底以后市场买账不买跌的情绪依然存在。通过统计五月份铝型材的产量数据来看，部分厂家反映比相较于去年同期回落。由于广东地区限电限产的原因目前订单排产期延长，大厂是 20-30 天，中小厂依然是 5-15 天均有，据了解近期大厂生意很好，主要是因为近期铝价大幅回落后上涨增加了终端客户下单积极性，获取到大型项目订单，二是型材厂下游客户、经销商等对今年消费预期看好，今年铝价上涨较高经销商下单之前多观望，订单增速不如往年；开四停三的限电原则使得交货周期延长，成品库存下降，至于原料库存这一块，企业会设置安全库存，基本还是按需采购的。

六、废铝市场分析

1、废铝新料市场分析

本周铝价先横盘震荡调整，后受美国大量发行货币刺激，铝价再度上调。本周废铝新料市场价格较为稳定，市场交投尚可。但厂家依旧看跌情绪较重，价格上调不多。截止到5月28日A00铝价格为18800元/吨，环比上涨360元/吨，上涨1.95%；干净割胶铝线价格为16600元/吨，环比上涨100元/吨，上涨0.60%；6063新料白料价格为16100元/吨，环比上涨250元/吨，上涨1.57%；一系废铝新料价格为16200元/吨，环比上涨300元/吨，上涨1.88%。

图四 国内主流废铝新料价格

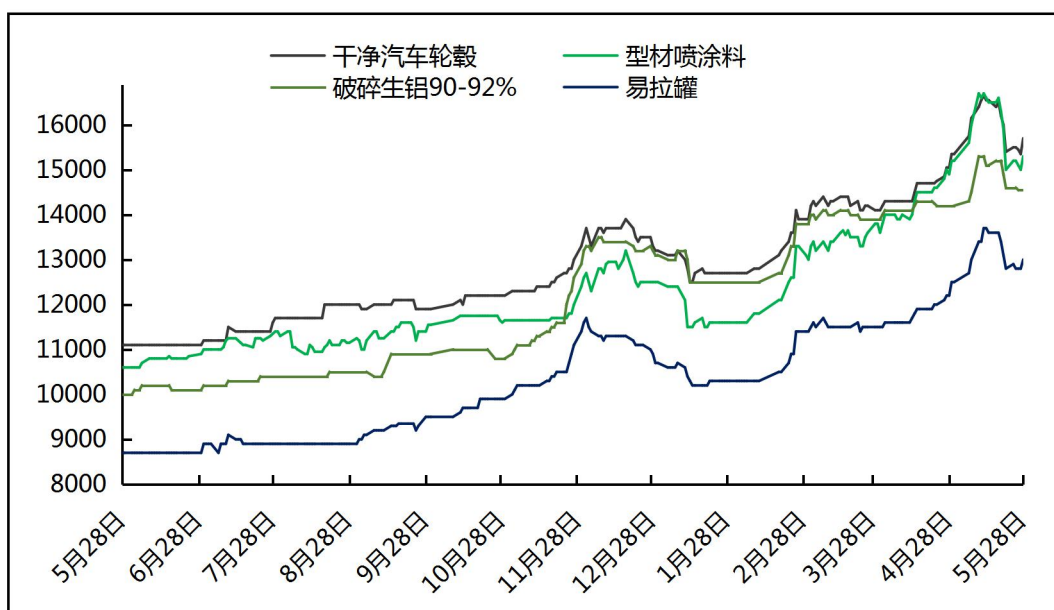


数据来源：我的有色网

2、废铝旧料市场分析

合金锭订单情况走弱，本周合金锭价格稍下降一些。旧料市场方面，破碎生铝由于铝锭厂订单走弱，生铝价格随铝锭价格下降，其余旧料随铝价上涨，价格有不同涨幅。截止5月28日，ADC12价格为18800元/吨，环比下跌100元/吨，下跌0.52%；干净汽车轮毂价格为15700元/吨，环比上涨300元/吨，上涨1.94%；型材喷涂料价格为15300元/吨，环比上涨300元/吨，上涨2.00%；破碎生铝价格为14550元/吨，环比下跌50元/吨，下跌0.34%；易拉罐价格为13000元/吨，环比上涨200元/吨，上涨1.56%。

图五 国内主流废铝旧料价格（单位：元/吨）



数据来源：我的有色网

下周预测：云南地区电解铝限电导致产能会有所减少，预测7月才恢复，美国大量发行货币均为利多。但国家管控限制依旧存在，预测下周铝价震荡运行。

七、综述总结

总结与预测：本周铝价震荡运行，铝锭周均价 18452 元/吨，相较于上周下调了 872 元/吨，跌幅 4.51%，长江铝基价在 18350-18800 元/吨区间运行。5 月铝加工企业开工率在 85% 左右。整体来看，消费端目前仍处于传统旺季之中，下游需求依然相对强劲，电解铝社会库存依旧保持去库趋势，然持续波动的价格对下游采购需求有一定的压制。我的有色网预计，下周铝锭价继续以震荡运行为主，震荡区间 18000-19000 元/吨。

» 免责声明 DISCLAIMER

本研究报告仅供上海钢联电子商务股份有限公司及“我的有色网”客户使用，我的有色网铝研究团队不会因接收人收到本报告而视其为本公司的当然客户。

本研究报告由我的有色网铝研究团队制作，是基于研究团队认为可靠的且目前已公开的信息撰写，我们力求但不保证该信息的准确性和完整性，客户也不应该认为该信息是准确和完整的。同时，本团队不保证文中观点或陈述不会发生任何变更，在不同时期，本团队可发出与本报告所载资料、意见及推测不一致的报告。

我的有色网铝研究团队会适时更新我们的研究，但可能会因某些规定而无法做到，在任何情况下，本报告中的信息或所表述的意见并不构成对任何人的投资建议，也没有考虑到个别客户特殊的投资目标、财务状况或需求。客户应考虑本报告中的任何意见或建议是否符合其特定状况，若有必要应寻求专家意见，本公司及雇员不对使用本报告而引致的任何直接或者间接损失负任何责任。

本报告所载的资料、工具、意见及推测只提供给客户作参考之用，并非作为或被视为出售或购买证券或其他投资标的的邀请或向人作出邀请。

本报告涉及期货、期权及其它衍生工具的交易，因其包括重大的市场风险，因此并不适合所有投资者。在任何情况下，本团队不对任何人因使用本报告中的任何内容所引致的任何损失负任何责任，投资者需自行承担风险。

本报告版权归我的有色网铝研究团队所有，未获得我的有色网铝研究团队事先书面授权，任何人不得对本报告进行任何形式的发布、复制或出版作任何用途，合法取得本报告的途径为本公司网站及本公司授权的渠道。



编辑指导：李旬 021-26093260

研究团队：吕建荣 张瑜 付易文
朱友文 张江帆

扫描关注：



公众号



分析师交流